

Sirdaryo viloyatida kichik korxonalar va mikrofirmalar faoliyati

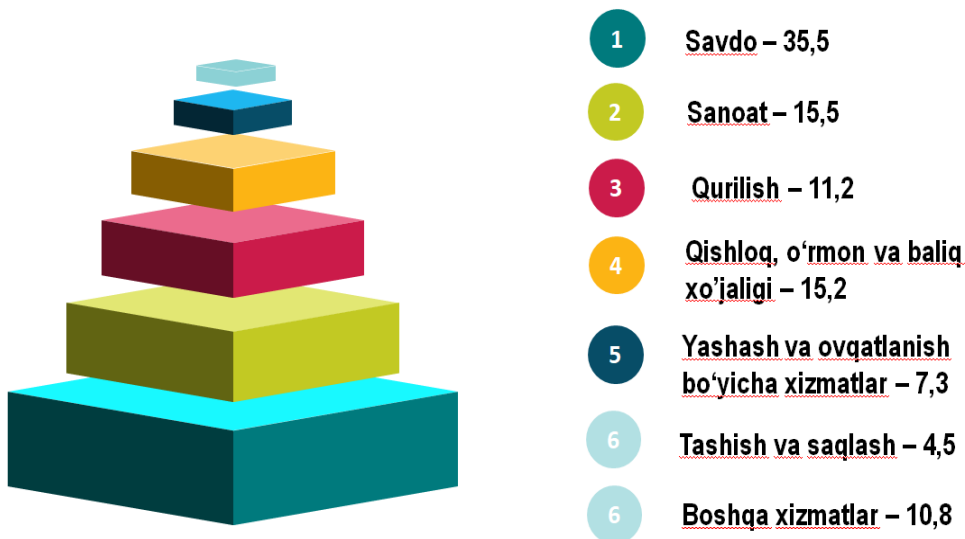
2020- yil

E'tibor bering!:

- **2020-** yilda faoliyat ko'rsatayotgan kichik korxonalar va mikrofirmalar soni **12907** ta tashkil etdi.
- Faoliyat ko'rsatayotgan kichik korxonalar va mikrofirmalar sonining eng ko'p ulushi savdo sohasida (35,5%), sanoat tarmoqlarida (15,5%), qishloq, o'rmon va baliq xo'jaligida (15,2%), qurilishda (11,2%), boshqa xizmatlar (10,8%), yashash va ovqatlanishda (7,3%), tashish va saqlashda 4,5% ni tashkil etdi.



2020- yilda faoliyat ko'rsatayotgan kichik korxonalar va mikrofirmalarning iqtisodiy faoliyat turlari bo'yicha ulushi, % da



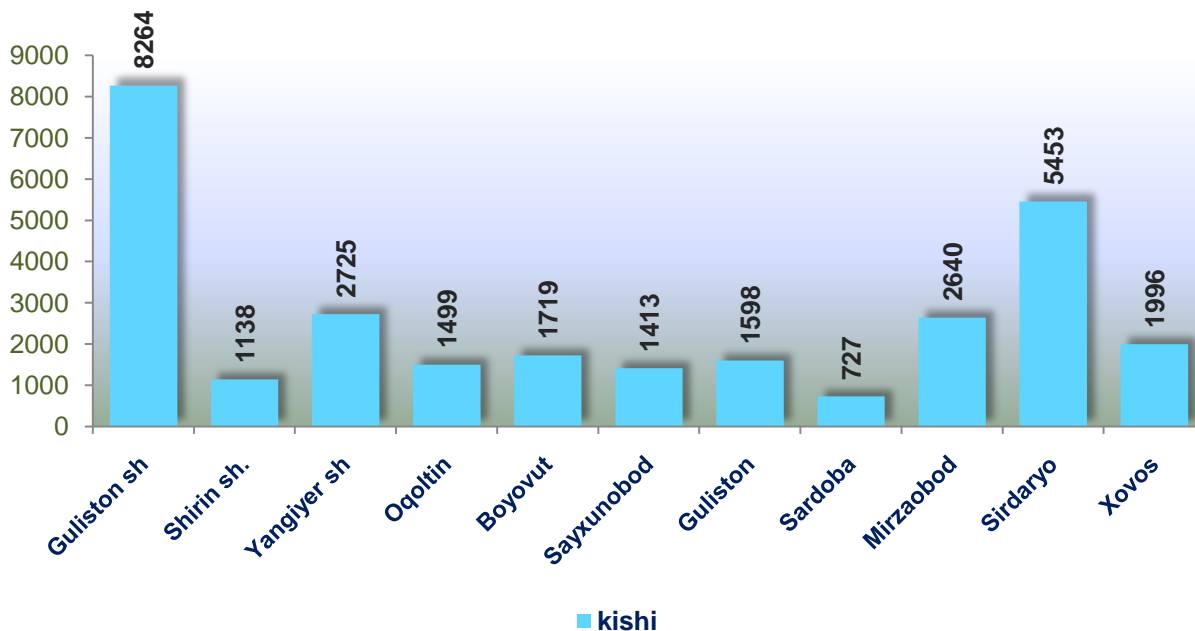


**Viloyat bo'yicha o'rtacha ish haqini hisoblash
uchun qabul qilinadigan mehnat daftarchalariga ega
bo'lgan xodimlar soni, kishi**

	O'rtacha ish haqini hisoblash uchun qabul qilinadigan mazkur korxonada mehnat daftarchalariga ega bo'lgan xodimlar soni		shundan: ayollar		farq (+;-)
	2019- y.	2020- y.	2019- y.	2020- y.	
Sirdaryo	28716	29172	6676	6789	456
Guliston sh.	8365	8264	2032	2194	-101
Shirin sh.	790	1138	119	114	348
Yangiyer sh.	2903	2725	720	686	-178
<i>tumanlar</i>					
Oqoltin	962	1499	221	372	537
Boyovut	2062	1719	253	184	-343
Sayxunobod	1477	1413	268	265	-64
Guliston	1167	1598	203	380	431
Sardoba	673	727	120	146	54
Mirzaobod	2647	2640	789	515	-7
Sirdaryo	6347	5453	1746	1347	-894
Xovos	1323	1996	205	586	673



2020- yilda viloyat bo'yicha o'rtacha ish haqini hisoblash uchun qabul qilinadigan mehnat daftarchalariga ega bo'lgan xodimlar soni, kishi



Viloyat bo'yicha o'rtacha ish haqini hisoblash uchun qabul qilinadigan mehnat daftarchalariga ega bo'lgan xodimlar sonining eng ko'pi Guliston shahar (8264 ta), Sirdaryo tumani (5453 ta), Yangiyer shahar (2725 ta), Mirzaobod tumani (2640 ta), Xovos tumani (1996 ta), Boyovut tumani (1719 ta) va Guliston tumani (1598 ta) ga to'g'ri keldi.



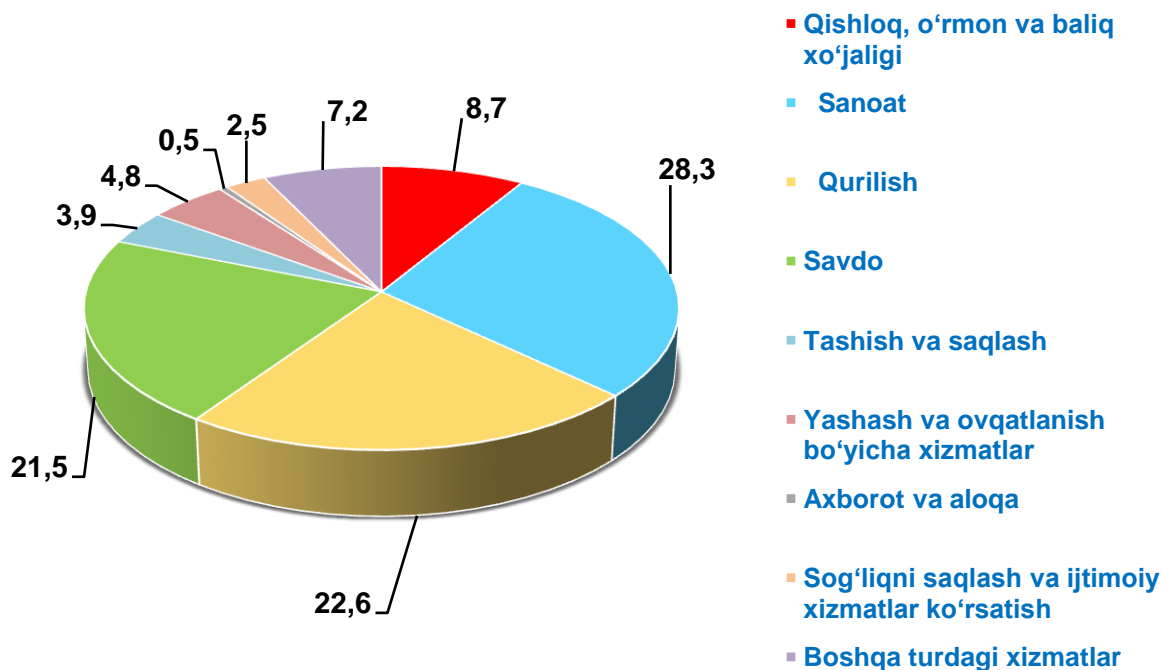


Iqtisodiy faoliyat turlari bo'yicha o'rtacha ish haqini hisoblash uchun qabul qilinadigan mehnat daftarchalariga ega bo'lgan xodimlar soni, kishi

	O'rtacha ish haqini hisoblash uchun qabul qilinadigan mazkur korxonada mehnat daftarchalariga ega bo'lgan xodimlar soni		shundan: ayollar		farq (+;-)
	2019- y.	2020- y.	2019- y.	2020- y.	
Jami	28716	29172	6676	6789	456
Qishloq, o'rmon va baliq xo'jaligi	2598	2539	377	435	-59
Sanoat	8673	8245	2823	2853	-428
Qurilish	5818	6595	501	545	777
Savdo	5906	6293	1306	1435	387
Tashish va saqlash	1412	1149	381	110	-263
Yashash va ovqatlanish bo'yicha xizmatlar	2034	1407	558	502	-627
Axborot va aloqa	103	135	42	31	32
Sog'liqni saqlash va ijtimoiy xizmatlar ko'rsatish	665	719	192	423	54
Boshqa turdagi xizmatlar	1507	2090	496	455	583



2020- yilda iqtisodiy faoliyat turlari bo'yicha o'rtacha ish haqini hisoblash uchun qabul qilinadigan mehnat daftarchalariga ega bo'lgan xodimlar sonining ulushi, % da



Ma'lumot uchun: 2020- yilda iqtisodiy faoliyat turlari bo'yicha o'rtacha ish haqini hisoblash uchun qabul qilinadigan mehnat daftarchalariga ega bo'lgan xodimlar sonining eng ko'pi **sanoatda** – 8245 ta, shuningdek:

qurilishda – 6595 ta;

savdoda – 6293 ta;

qishloq, o'rmon va baliq xo'jaligi – 2539 ta;

boshqa turdagi xizmatlar – 2090 tani tashkil etdi.

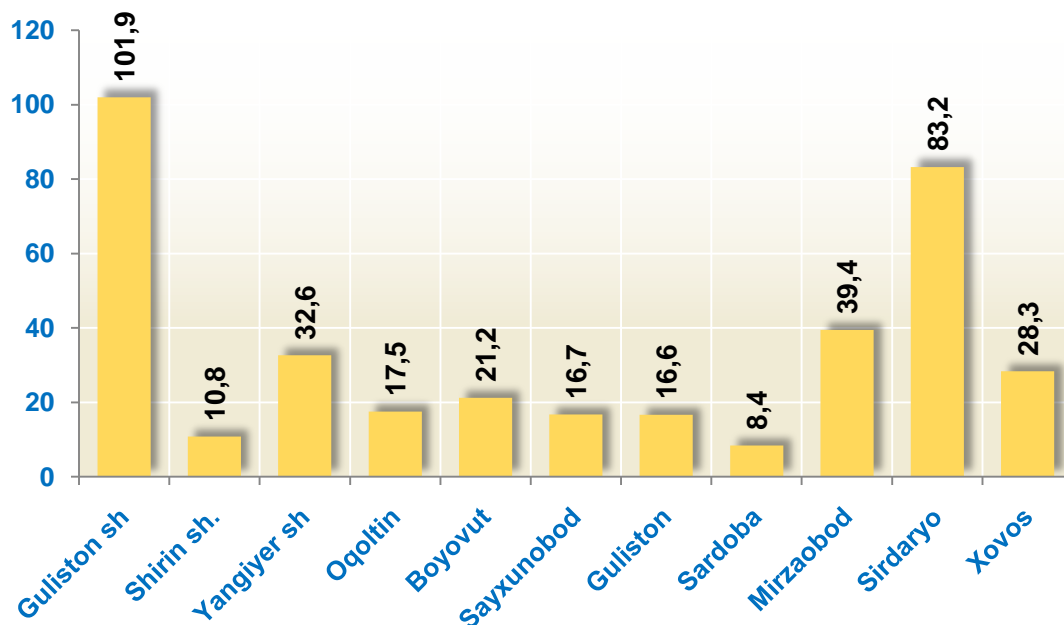


Viloyat bo'yicha mehnat daftarchalari mavjud bo'lgan jismoniy shaxslarga hisoblangan mehnatga haq to'lash tarzidagi daromadlar hajmi, mlrd. so'm

	Mehnat daftarchalari mavjud bo'lgan jismoniy shaxslarga hisoblangan mehnatga haq to'lash tarzidagi daromadlar		shundan: ayollar		farq (+;-)
	2019- y.	2020- y.	2019- y.	2020- y.	
Sirdaryo	338,5	376,6	71,1	76,6	38,1
Guliston sh	101,1	101,9	22,1	24,7	0,8
Shirin sh.	7,4	10,8	1,1	0,9	3,4
Yangiyer sh	33,5	32,6	6,2	6,9	-0,9
<i>tumanlar</i>					
Oqoltin	9,4	17,5	1,8	3,5	8,1
Boyovut	20,0	21,2	2,0	1,8	1,2
Sayxunobod	13,7	16,7	2,4	2,4	3
Guliston	10,7	16,6	1,8	3,4	5,9
Sardoba	6,4	8,4	1,1	1,6	2
Mirzaobod	29,3	39,4	6,8	5,2	10,1
Sirdaryo	86,0	83,2	22,5	19,7	-2,8
Xovos	21,0	28,3	3,3	6,5	7,3



2020- yilda viloyat bo'yicha mehnat daftarchalari mavjud bo'lgan jismoniy shaxslarga hisoblangan mehnatga haq to'lash tarzidagi daromadlar hajmi, mlrd. so'm



■ Mehnat daftarchalari mavjud bo'lgan jismoniy shaxslarga hisoblangan mehnatga haq to'lash tarzidagi daromadlar, mlrd. so'm

Viloyat bo'yicha mehnat daftarchalari mavjud bo'lgan jismoniy shaxslarga hisoblangan mehnatga haq to'lash tarzidagi daromadlar hajmining eng ko'pi Guliston shahar (104,2 mlrd. so'm), Sirdaryo tumani (88,9 mlrd. so'm), Mirzaobod tumani (40,5 mlrd. so'm), Yangiyer shahar (35,6 mlrd. so'm), Xovos tumani (28,4 mlrd. so'm), Boyovut tumani (22,3 mlrd. so'm) ga to'g'ri keldi.



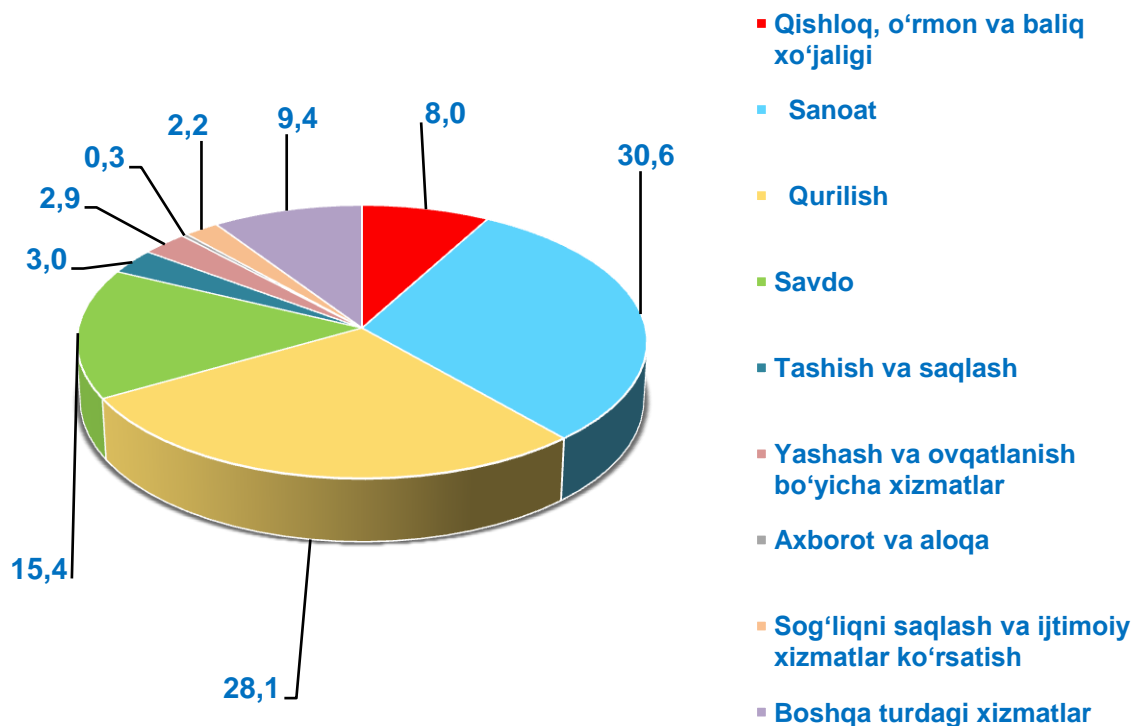


Iqtisodiy faoliyat turlari bo'yicha mehnat daftarchalari mavjud bo'lgan jismoniy shaxslarga hisoblangan mehnatga haq to'lash tarzidagi daromadlar hajmi, mlrd. so'm

	Mehnat daftarchalari mavjud bo'lgan jismoniy shaxslarga hisoblangan mehnatga haq to'lash tarzidagi daromadlar,		shundan: ayollar		farq (+;-)
	2019- y.	2020- y.	2019- y.	2020- y.	
Jami	338,5	376,6	71,1	76,6	38,1
Qishloq, o'rmon va baliq xo'jaligi	23,0	30,1	3,2	4,4	7,1
Sanoat	101,1	115,2	33,3	35,1	14,1
Qurilish	92,9	106,0	7,5	8,6	13,1
Savdo	53,6	58,1	11,2	13,5	4,5
Tashish va saqlash	15,4	11,4	2,3	1,1	-4
Yashash va ovqatlanish bo'yicha xizmatlar	15,3	10,9	3,8	4,0	-4,4
Axborot va aloqa	6,2	1,3	3,4	0,2	-4,9
Sog'liqni saqlash va ijtimoiy xizmatlar ko'rsatish	6,7	8,2	3,2	4,6	1,5
Boshqa turdagi xizmatlar	24,3	35,4	3,9	5,1	11,1



2020- yilda iqtisodiy faoliyat turlari bo'yicha mehnat daftarchalari mavjud bo'lgan jismoniy shaxslarga hisoblangan mehnatga haq to'lash tarzidagi daromadlar hajmi, % da



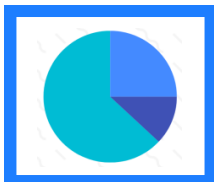
2020- yilda iqtisodiy faoliyat turlari bo'yicha mehnat daftarchalari mavjud bo'lgan jismoniy shaxslarga hisoblangan mehnatga haq to'lash tarzidagi daromadlar hajmining eng ko'pi **sanoatda** – 123,5 mlrd. so'm, shuningdek:

qurilishda – 108,4 mlrd. so'm;

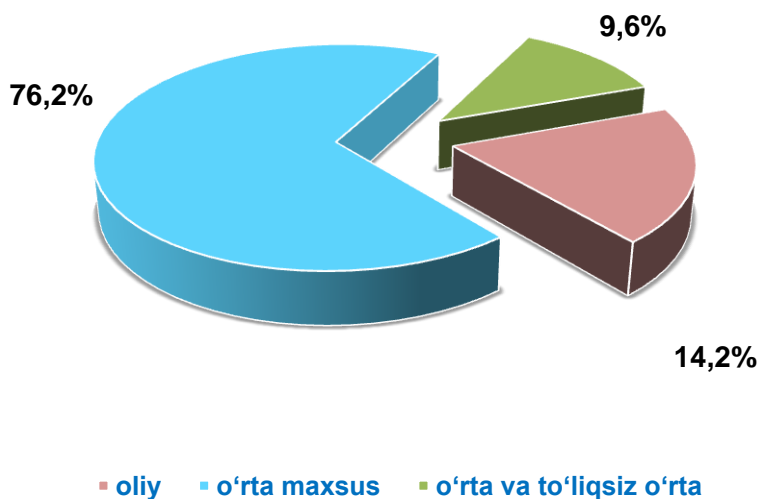
savdoda – 61,3 mlrd. so'm;

qishloq, o'rmon va baliq xo'jaligi – 30,7 mlrd. so'm;

tashish va saqlash – 12,2 mlrd.so'mni tashkil etdi.



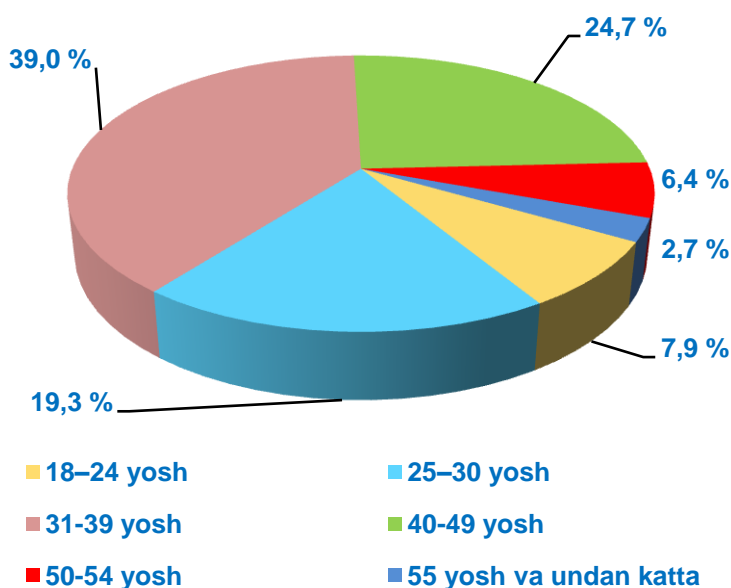
2020- yilda, yil oxiriga mehnat daftarchalari mavjud bo'lgan xodimlarning ma'lumoti boyicha taqsimlanishi, % da



2020- yilda, yil oxiriga kichik korxonada va mikrofirmalarda mehnat daftarchalari mavjud bo'lgan xodimlar soni **39890** ta kishini tashkil etdi, shundan ma'lumoti bo'yicha: oliy – **5670** ta kishi, o'rta maxsus – **30379** ta kishi, o'rta va to'liqsiz o'rta – **3841** ta kishini tashkil etdi.



2020- yilda, yil oxiriga mehnat daftarchalari mavjud bo'lgan xodimlarning yoshi boyicha taqsimlanishi, % da

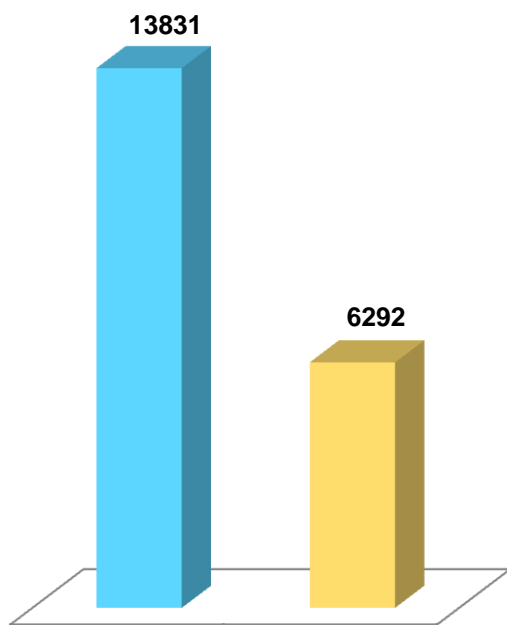


2020- yilda, yil oxiriga kichik korxonada va mikrofirmalarda mehnat daftarchalari mavjud bo'lgan **39890** ta kishidan yoshi bo'yicha: 18-24 yosh – **3150** ta kishi, 25-30 yosh – **7698** ta kishi, 31-39 yosh – **15548** ta kishi, 40-49 yosh – **9892** ta ming kishi, 50-54 yosh – **2539** ta kishi, 55 yosh va undan kattalar – **1063** ta kishini tashkil etdi.

2020- yilda yil oxiriga mehnat daftarchalari mavjud bo'lgan xodimlarning yoshi bo'yicha ulushining eng ko'pini, 31-39 yosh (39,0 %) 40-49 yosh (24,7 %) 25-30 yosh (19,3 %) 18-24 yosh (7,9 %) 50-54 yosh (6,4 %) 55 yosh va undan kattalar (2,7 %) tashkil qildi.



Hisobot yilida yangi ochilgan va qisqartirilgan ish o'rinlari soni

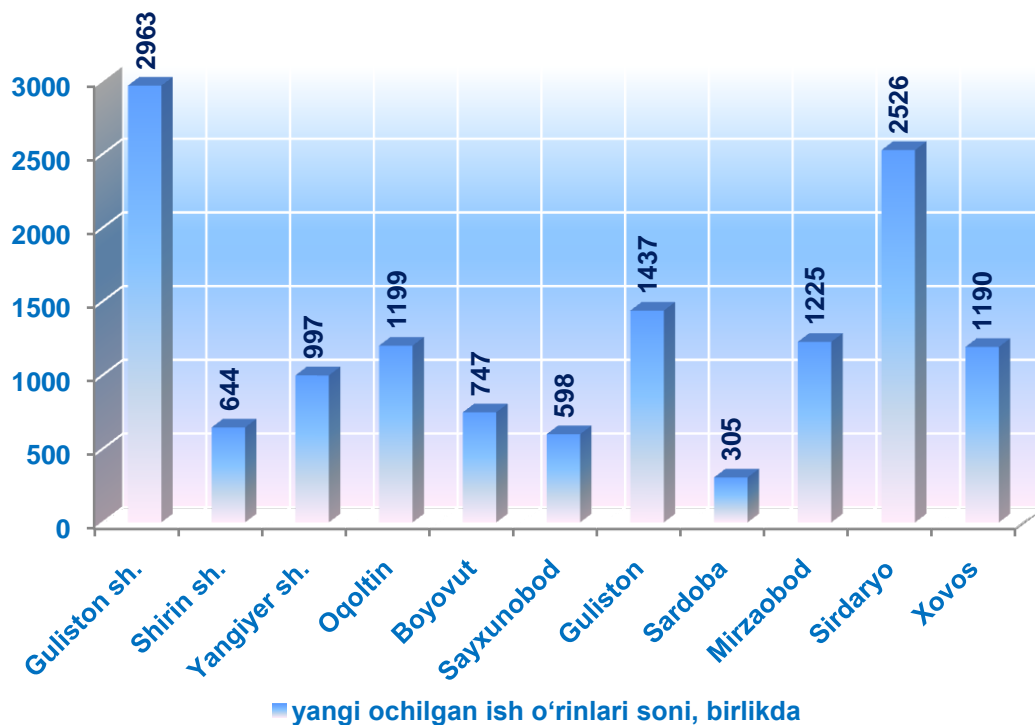


2020-yil hisobot yilida kichik korxonalar va mikrofirmalar tomonidan yangi ochilgan ish o'rinlari soni **13831** tani tashkil etdi.

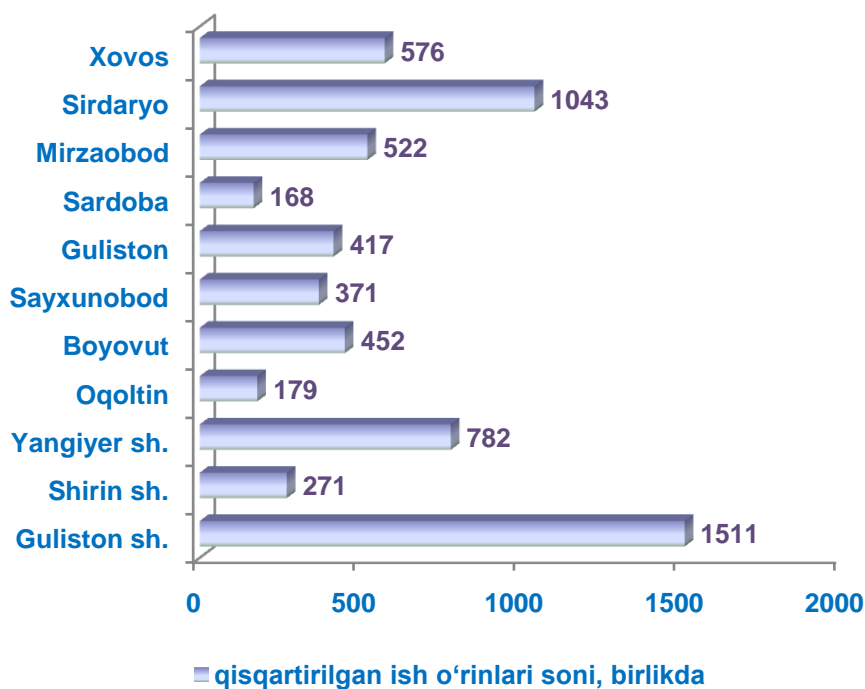
Shu bilan birga hisobot yilida qisqartirilgan ish o'rinlari soni **6292** tani tashkil etdi.

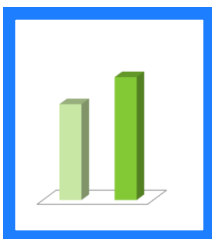


Viloyat bo'yicha hisobot yilida yangi ochilgan ish o'rinlari soni, birlikda

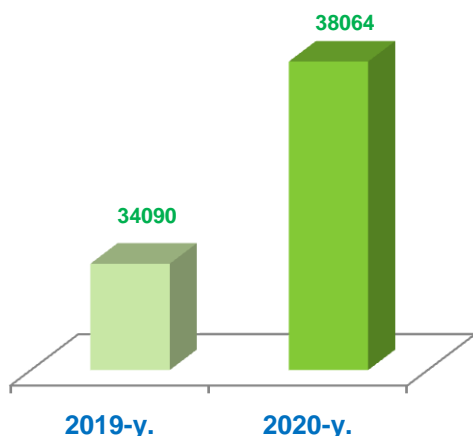


Viloyat bo'yicha hisobot yilida qisqartirilgan ish o'rinlari soni, birlikda



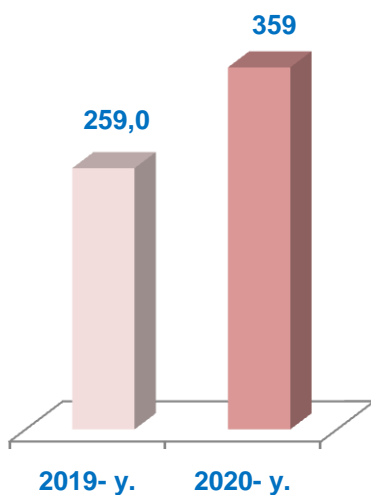


Hisobot yilida mehnat daftarchalari mavjud bo'lgan xodimlar, tashqi o'rindoshlar va fuqarolik-huquqiy tushda tuzilgan shartnomalar asosida ishlayotgan xodimlarning yillik o'rtacha soni, ming kishi



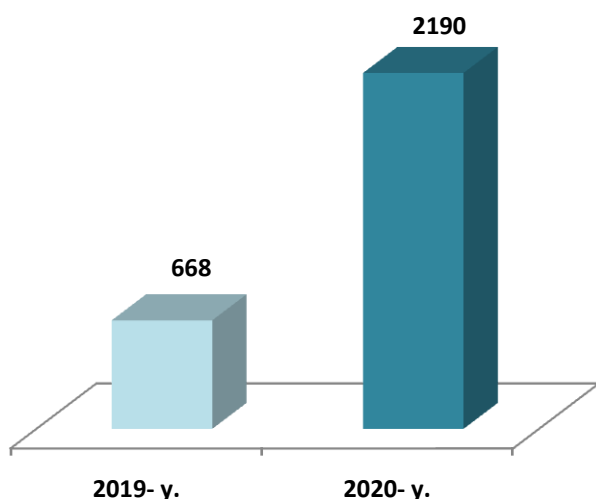
Mehnat daftarchalari mavjud bo'lgan xodimlarning yillik o'rtacha soni **38064** ta kishini tashkil etdi.

Ma'lumot uchun: 2019- yil, hisobot yilida mehnat daftarchalari mavjud bo'lgan xodimlarning yillik o'rtacha soni **34090** ta kishini tashkil etgan



Tashqi o'rindoshlarni yillik o'rtacha soni **359** ta kishi;

Ma'lumot uchun: 2019- yil, hisobot yilida tashqi o'rindoshlarni yillik o'rtacha soni **259** ta kishini tashkil etgan.



Fuqarolik huquqiy tusda tuzilgan shartnomalar asosida ishlayotgan xodimlarning yillik o'rtacha soni **2190** ta kishini tashkil etdi.

Ma'lumot uchun: 2019- yil, hisobot yilida fuqarolik huquqiy tusda tuzilgan shartnomalar asosida ishlayotgan xodimlarning yillik o'rtacha soni **668** ta kishini tashkil etgan.



Hisobot yilida mehnat daftarchalari mavjud bo'lgan xodimlar, tashqi o'rindoshlar va fuqarolik-huquqiy tusda tuzilgan shartnomalar asosida ishlayotgan xodimlarning yillik o'rtacha soni

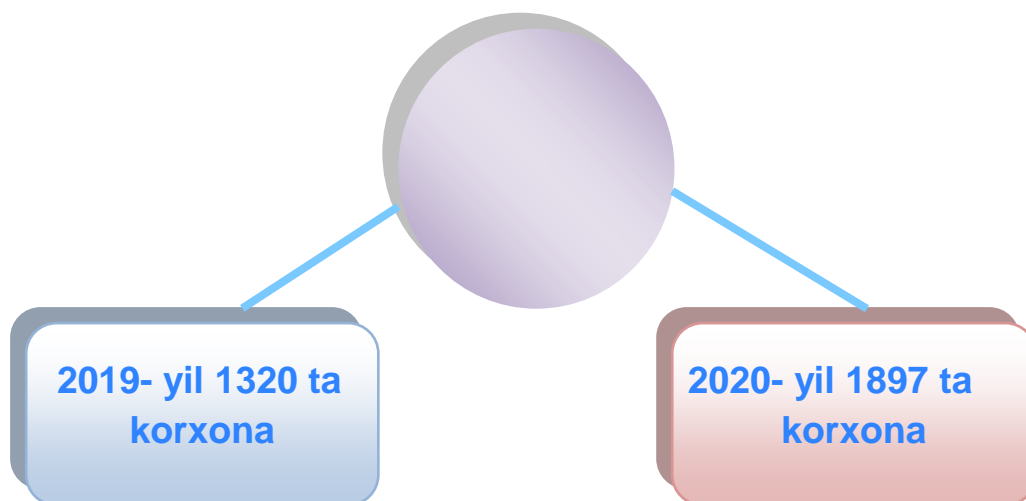
Ko'rsatkichlar soni	o'lchov birligi	2019- y.	2020- y.
Hisobot yilida yangi ochilgan ish o'rinlari soni	birlikda	14932	13831
Hisobot yilida qisqartirilgan ish o'rinlari soni	birlikda	6176	6292
Hisobot yilida mazkur korxonada mehnat daftarchalari mavjud bo'lgan xodimlarning yillik o'rtacha soni	kishi	34090	38064
Tashqi o'rindoshlarning yillik o'rtacha soni	kishi	259	359
Fuqarolik-huquqiy tusda tuzilgan shartnomalar asosida ishlayotgan xodimlarning yillik o'rtacha soni	kishi	668	2190



2020- yilda Sirdaryo viloyati bo'yicha ayollar rahbarligidagi kichik korxonalar va mikrofirmalar soni **1897** tani tashkil etdi.

Bu esa **2019-** yilning mos davriga nisbatan **577** taga ko'p demakdir.

2020- yilda ayollar rahbarligidagi kichik korxonalar va mikrofirmalarning, jami faoliyat ko'rsatayotgan kichik korxonalar va mikrofirmalar hajmidagi ulushi **14,7 %** ni tashkil etdi



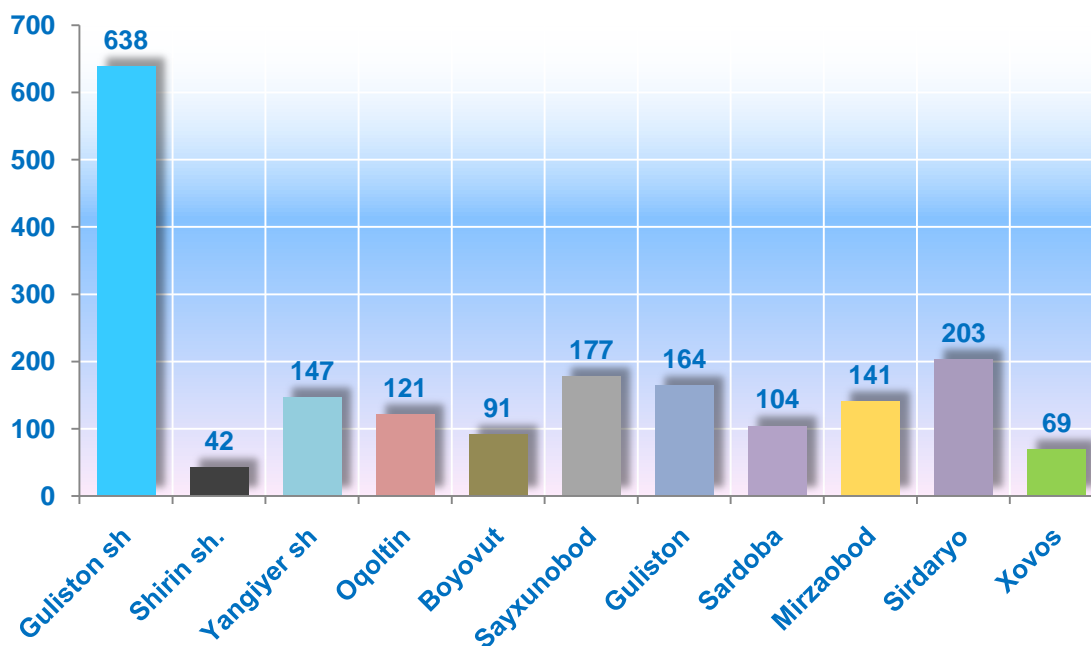


**2019- 2020- yillarda viloyat bo‘yicha ayollar
rahbarligidagi kichik korxonalar va
mikrofirmalar soni, birlikda**

	Ayollar rahbarligidagi kichik korxonalar va mikrofirmalar soni, birlikda		farq (+;-)
	2019- y.	2020- y.	
Sirdaryo	1320	1897	577
Guliston sh	486	638	152
Shirin sh.	26	42	16
Yangiyer sh	99	147	48
<i>tumanlar</i>			
Oqoltin	49	121	72
Boyovut	64	91	27
Sayxunobod	115	177	62
Guliston	118	164	46
Sardoba	59	104	45
Mirzaobod	106	141	35
Sirdaryo	152	203	51
Xovos	46	69	23



2020- yilda viloyat bo'yicha ayollar rahbarligidagi kichik korxonalar va mikrofirmalar soni, birlikda



Viloyat bo'yicha ayollar rahbarligidagi kichik korxonalar va mikrofirmalar sonining eng katta qismi Guliston shahri (638 ta), Sirdaryo tumani (203 ta), Sayxunobod tumani (177 ta), Guliston tumani (164 ta), Yangiyer shahri (147 ta), Mirzaobod tumani (141 ta), Oqoltin tumani (121 ta), Sardoba tumani (104 ta), Boyovut tumani (91 ta), Xovos tumani (69 ta) ga to'g'ri keldi. Eng past ko'rsatkich Shirin shahrida 42 tani tashkil etdi.



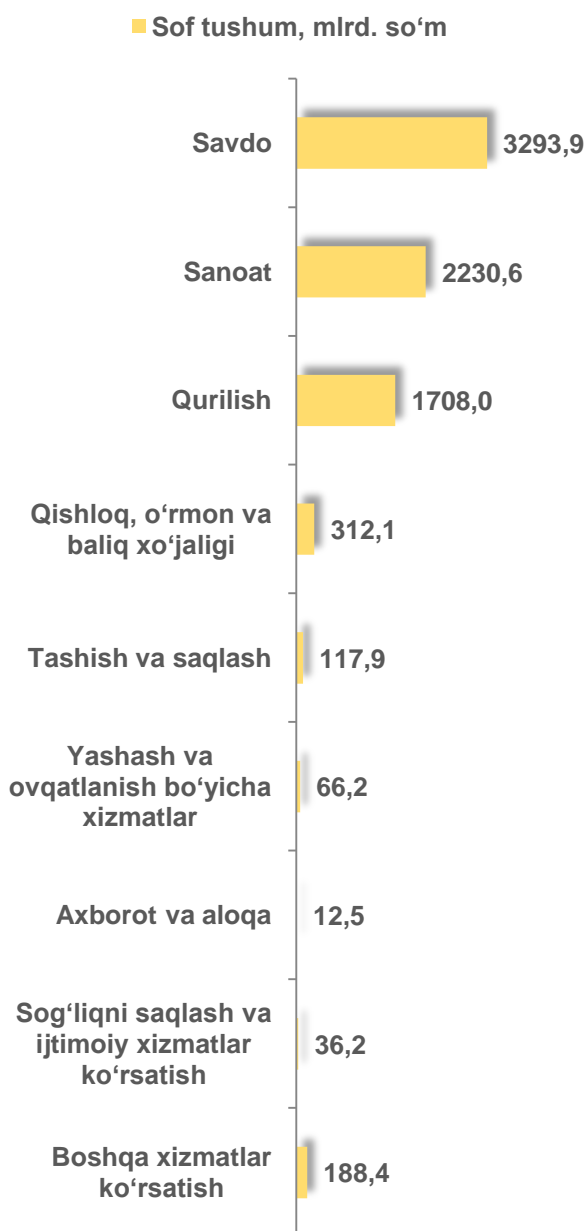


**Ayollar rahbarligidagi kichik korxonalar va
mikrofirkalarning asosiy mehnat ko'rsatkichlari**

Ko'rsatkichlar nomi	o'lchov birligi	2019- y.	2020- y.
O'rtacha ish haqini hisoblash uchun qabul qilinadigan mazkur korxonada mehnat daftarchalariga ega bo'lgan xodimlar soni	kishi	6676	6789
Mehnat daftarchalari mavjud bo'lgan jismoniy shaxslarga hisoblangan mehnatga haq to'lash tarzidagi daromadlar	mlrd. so'mda	71,8	76,6
Hisobot yili oxiriga mazkur korxonada mehnat daftarchalari mavjud bo'lgan xodimlar soni	kishi	7482	8797
shu jumladan ma'lumotli:			
oliy	kishi	688	754
o'rta maxsus	kishi	5788	6904
o'rta va to'liqsiz o'rta	kishi	1006	1139
Hisobot yilida mazkur korxonada mehnat daftarchalari mavjud bo'lgan xodimlarning yillik o'rtacha soni	kishi	7550	8439



2020- yilda kichik korxonalar va mikrofirmalar tomonidan mahsulot (tovarlar, ishlar va xizmatlar) sotishdan tushgan sof tushum **7965,8** mlrd. soʻmni tashkil etdi.



Kichik korxonalar va mikrofirmalar tomonidan mahsulot (tovarlar, ishlar va xizmatlar) sotishdan tushgan sof tushum miqdori va ulushining iqtisodiy faoliyat turlari boʻyicha eng koʻpi savdo sohasida 3293,9 mlrd. soʻm (41,4%), sanoat tarmoqlarida 2230,6 mlrd. soʻm (28,0%), qurilishda 1708,0 mlrd. soʻm (21,4%), qishloq, oʻrmon va baliq xoʻjaligida 312,1 mlrd. soʻm (3,9%), tashish va saqlashda 117,9 mlrd. soʻm (1,5%), yashash va ovqatlanishda 66,2 mlrd. soʻm (0,8%), axborot va aloqada 12,5 mlrd. soʻm (0,2%), sogʻliqni saqlash va ijtimoiy xizmatlar koʻrsatishda 36,2 mlrd. soʻm (0,5%), boshqa xizmatlar koʻrsatish 188,4 mlrd. soʻm (2,3%), ni tashkil etdi.

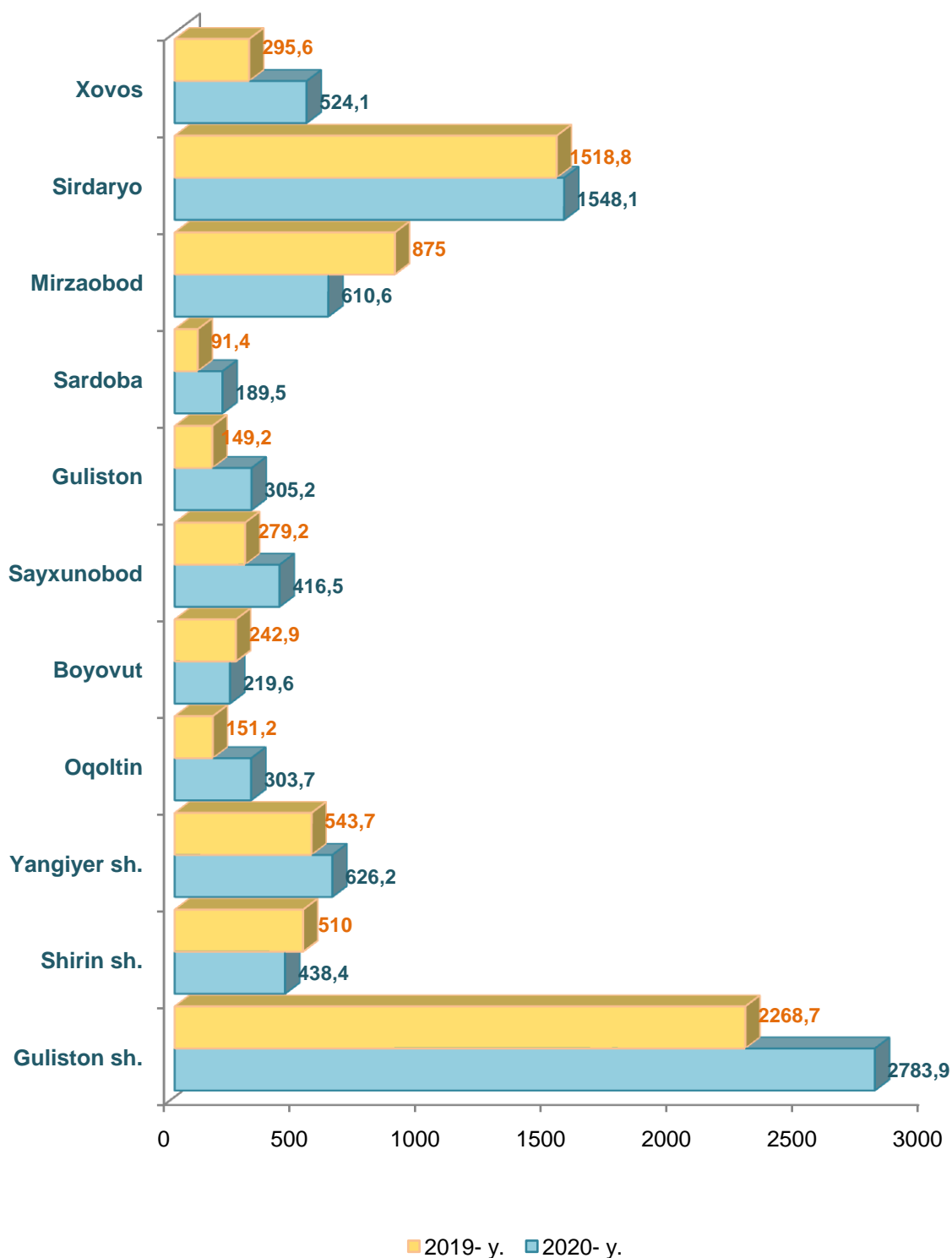


**Viloyat bo'yicha kichik korxonalar va mikrofirmalar
tomonidan mahsulot (tovarlar, ishlar va xizmatlar)
sotishdan tushgan sof tushum, mlrd. so'm**

	Mahsulot (tovarlar, ishlar va xizmatlar) sotishdan tushgan sof tushum		farq (+;-)	sotilgan mahsulot (tovarlar, ishlar va xizmatlar) tannarxi	
	2019- y.	2020- y.		2019- y.	2020- y.
Sirdaryo	6925,7	7965,8	1040,1	5751,5	6786,4
Guliston sh	2268,7	2783,9	515,2	1927,1	2445,8
Shirin sh.	510,0	438,4	-71,6	443,2	354,7
Yangiyer sh	543,7	626,2	82,5	459,7	503,7
<i>tumanlar</i>					
Oqoltin	151,2	303,7	152,5	120,6	270,1
Boyovut	242,9	219,6	-23,3	209,5	169,1
Sayxunobod	279,2	416,5	137,3	224,4	347,8
Guliston	149,2	305,2	156	121,6	244,3
Sardoba	91,4	189,5	98,1	77,6	161,2
Mirzaobod	875,0	610,6	-264,4	789,5	521,1
Sirdaryo	1518,8	1548,1	29,3	1129,6	1258,7
Xovos	295,6	524,1	228,5	248,8	509,9



Viloyat bo'yicha kichik korxonalar va mikrofirmalar tomonidan mahsulot (tovarlar, ishlar va xizmatlar) sotishdan tushgan sof tushumi hajmi, mlrd. so'mda





**Viloyat bo'yicha kichik korxonalar va mikrofirmalarning
davr va boshqa xarajatlari miqdori, mlrd. so'm**

	Davr xarajatlari		boshqa xarajatlari	
	2019- y.	2020- y.	2019- y.	2020- y.
Sirdaryo	689,0	843,7	377,8	566,7
Guliston sh	252,8	237,3	68,8	111,2
Shirin sh.	51,0	42,6	-	12,4
Yangiyer sh	56,2	65,9	-	41,0
<i>tumanlar</i>				
Oqoltin	16,6	15,5	-	13,8
Boyovut	23,3	56,2	-	2,1
Sayxunobod	22,4	50,0	18,6	58,3
Guliston	16,4	47,1	25,5	24,3
Sardoba	8,3	32,7	-	3,6
Mirzaobod	53,5	90,4	58,8	38,8
Sirdaryo	146,6	161,5	142,6	183,8
Xovos	41,8	44,5	-	77,4



E'tibor bering:

2020- yilda kichik korxonalar va mikrofirmalarning moliyaviy natijasi ya'ni foyda solig'ini to'lagunga qadar foyda (zarar (-)) miqdori **58,3** mlrd. so'mni tashkil etdi.

Bu esa **2019-** yilning mos davriga nisbatan moliyaviy natijani **350,3** mlrd. so'mga kamayishiga olib keldi.

Shuningdek, **2020-** yilda kichik korxonalar va mikrofirmalarning sof foydasi (zarar (-)) miqdori **-24,0** mlrd. so'mni tashkil etdi.

Bu esa **2019-** yilning mos davriga nisbatan sof foydani **328,1** mlrd. so'mga kamayishiga olib keldi.



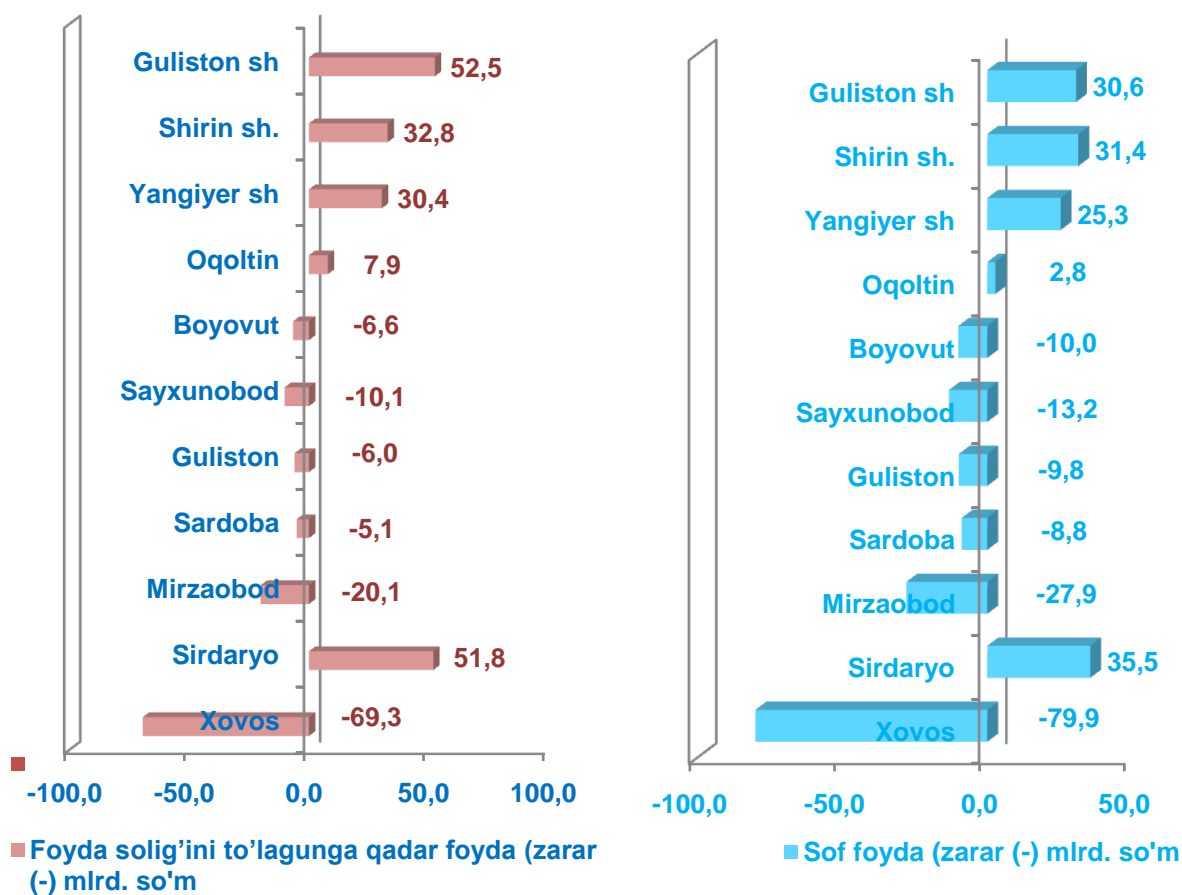
Viloyat bo'yicha kichik korxonalar va mikrofirmalarning foyda solig'ini to'lagunga qadar foyda (zarar (-)) va sof foydasi (zarar (-)) miqdori, mlrd. so'm

	Foyda solig'ini to'lagunga qadar foyda (zarar (-))		farq (+;-)	sof foyda (zarar (-))		farq (+;-)
	2019- y.	2020- y.		2019- y.	2020- y.	
Sirdaryo	408,6	58,3	-350,3	304,1	-24,0	-328,1
Guliston sh	119,0	52,5	-66,5	70,5	30,6	-39,9
Shirin sh.	16,1	32,8	16,7	13,2	31,4	18,2
Yangiyer sh	16,6	30,4	13,8	7,9	25,3	17,4
<i>tumanlar</i>						
Oqoltin	10,9	7,9	-3	7,7	2,8	-4,9

	Foyda solig'ini to'lagunga qadar foyda (zarar (-))		farq (+;-)	sof foyda (zarar (-))		farq (+;-)
	2019- y.	2020- y.		2019- y.	2020- y.	
Boyovut	2,1	-6,6	-8,7	-3,3	-10,0	-6,7
Sayxunobod	26,6	-10,1	-36,7	21,0	-13,2	-34,2
Guliston	3,9	-6,0	-9,9	-0,9	-9,8	-8,9
Sardoba	4,0	-5,1	-9,1	0,7	-8,8	-9,5
Mirzaobod	5,6	-20,1	-25,7	-2,5	-27,9	-25,4
Sirdaryo	201,0	51,8	-149,2	191,5	35,5	-156
Xovos	2,8	-69,3	-72	-1,7	-79,9	-78,2



Viloyat bo'yicha kichik korxonalar va mikrofirmalarning foyda solig'ini to'lagunga qadar foyda (zarar (-)) va sof foydasi (zarar (-)) miqdori





Kichik korxonalar va mikrofirmalarning asosiy moliyaviy ko'rsatkichlari, mlrd. so'mda

Ko'rsatkichlar nomi	2019- y.	2020- y.
Yil oxiriga debitorlik qarzi	1847,2	2031,1
undan: muddati o'tgani	8,2	4,0
Yil oxiriga kreditorlik qarzi	2020,8	2745,8
undan: muddati o'tgani	3,8	9,9
Yil oxiriga asosiy vositalarning boshlang'ich (qayta tiklash) qiymati bo'yicha bahosi	3648,5	4688,2
Yil oxiriga asosiy vositalarning eskirish summasi	664,2	772,5
Yil oxiriga nomoddiy aktivlarning boshlang'ich qiymati bo'yicha bahosi	15,7	21,7
Yil oxiriga nomoddiy aktivlarning amortizatsiya summasi	0,8	13,2
Ishlab chiqarish zaxiralari	1017,8	1187,7
Tugallanmagan qurilishlar (o'rnatilmagan uskunalarni qo'shgan holda)	89,9	1187,7

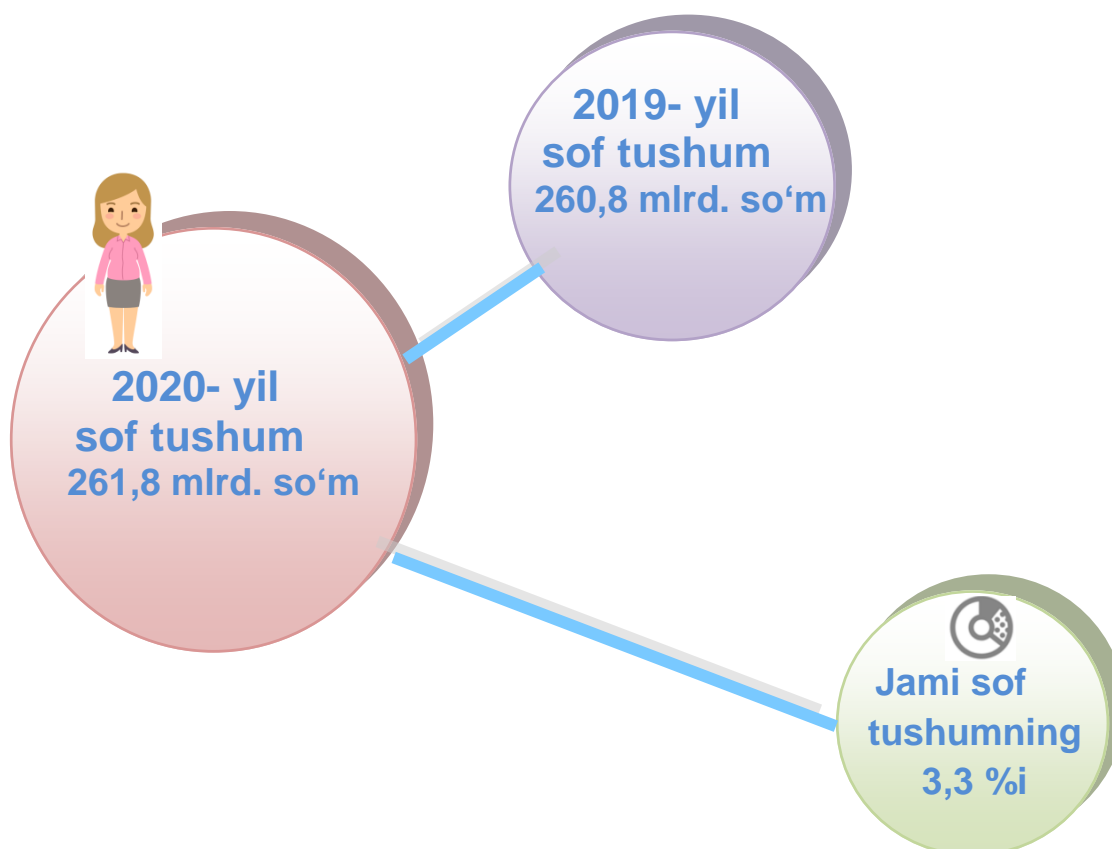
E'tibor bering:



2020- yilda ayollar rahbarligidagi kichik korxonalar va mikrofirmalar tomonidan mahsulot (tovarlar, ishlar va xizmatlar) sotishdan tushgan sof tushum **261,8** mlrd. so'mni tashkil etdi.

Bu esa **2019-** yilning mos davriga nisbatan **1,0** mlrd. so'mga ko'p demakdir.

2020- yilda rahbari ayol kishi bo'lgan kichik korxonalar va mikrofirmalar tomonidan mahsulot (tovarlar, ishlar va xizmatlar) sotishdan tushgan sof tushumning ulushi jami sof tushumning **3,3 %** ni tashkil etdi.






2020- yilda kichik korxonalar va mikrofirmalar tomonidan asosiy kapitalga kiritilgan investitsiyalar hajmi **2847,0** mlrd. soʻmni tashkil etdi.

Bu esa **2019-** yilning mos davriga nisbatan investitsiyalarni **177,0** mlrd. soʻmga oshishini taʼminladi.

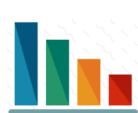
Iqtisodiy faoliyat turlari boʻyicha kichik korxonalar va mikrofirmalar tomonidan asosiy kapitalga kiritilgan investitsiyalar miqdori va ulushining eng koʻpi, sanoat tarmoqlarida 1892,3 mlrd. soʻm (66,5%), qurilishda 103,0 mlrd. soʻm (3,6%), savdo sohasida 130,9 mlrd. soʻm (4,6%), qishloq, oʻrmon va baliq xoʻjaligida 488,5 mlrd. soʻm (17,2%), tashish va saqlashda 41,6 mlrd. soʻm (1,5%), yashash va ovqatlanish boʻyicha xizmatlar 10,4 mlrd. soʻm (0,4%), sogʻliqni saqlash va ijtimoiy xizmatlar koʻrsatishda 75,3 mlrd. soʻm (2,5%), Boshqa turdagi xizmatlar 105,0 mlrd. soʻm (3,7%) ni tashkil etdi.



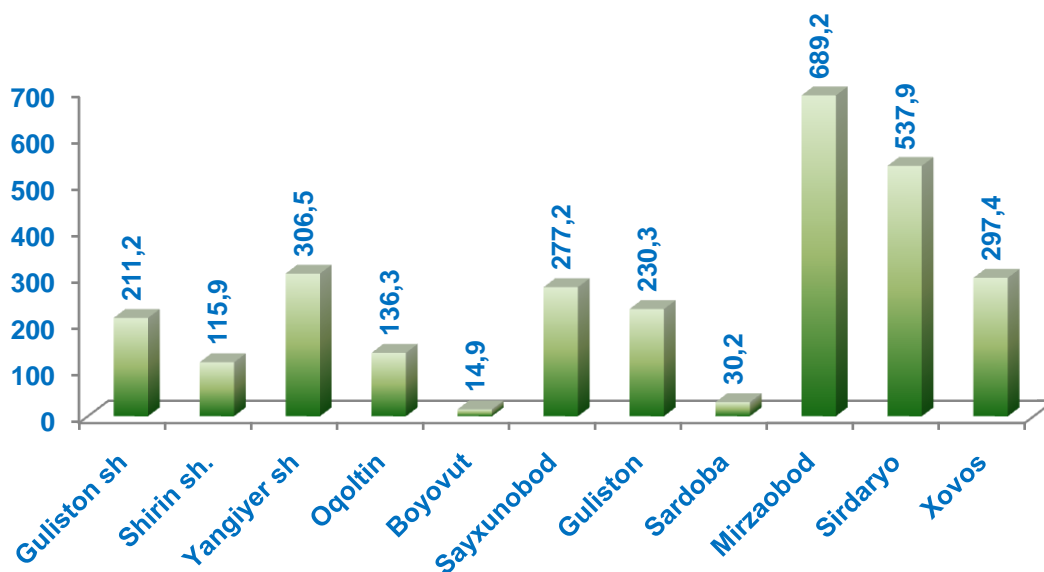


**2020- yilda viloyat bo'yicha kichik korxonalar va
mikrofirkmalarning asosiy kapitalga kiritilgan
investitsiyalari hajmi va yo'nalishlari bo'yicha
taqsimlanishi, mlrd. so'mda**

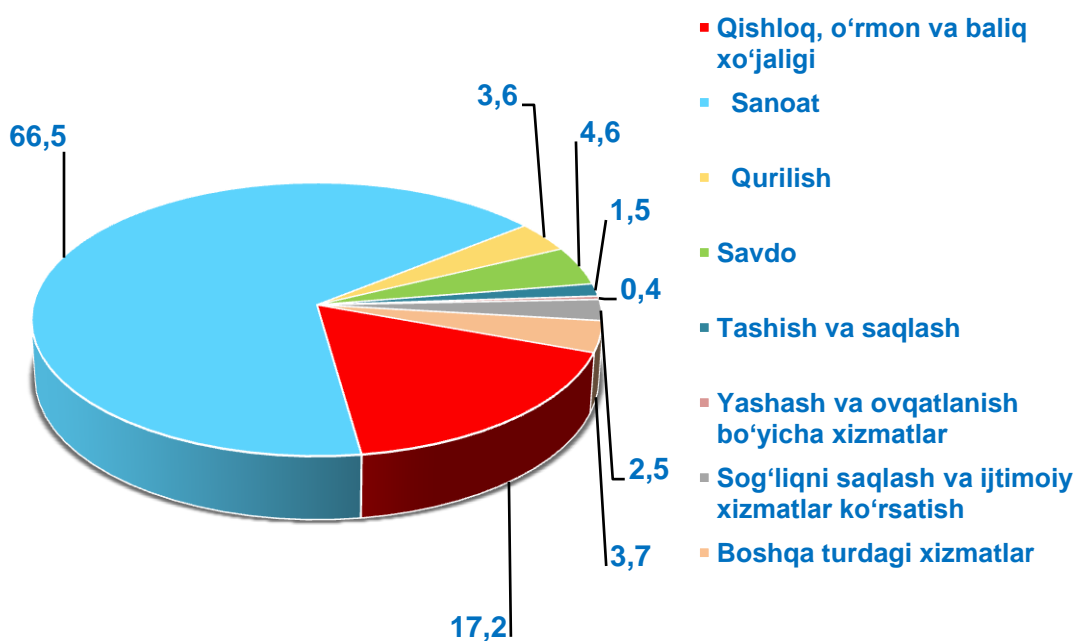
	Asosiy kapitalga kiritilgan investitsiyalar, mlrd. so'm	shu jumladan:					
		turar joylar	noturar joylar	Inshootlar	mashina uskunalari transport vositalari ishlab chiqarish va xo'jalik jihozlari qiymati	boshqa xarajatlar	asbob-uskunalarni montaj qilish bo'yicha ishlar
Sirdaryo	2847,0	-	349,3	19,5	2342,6	123,5	12,0
Guliston sh	211,2	-	15,6	0,5	193,7	1,4	-
Shirin sh.	115,9	-	0,3	-	115,2	-	0,4
Yangiyer sh	306,5	-	22,9	-	283,2	0,4	-
<i>tumanlar</i>							
Oqoltin	136,3	-	3,7	1,0	120,1	11,5	-
Boyovut	14,9	-	2,1	-	12,9	0,0	-
Sayxunobod	277,2	-	81,4	-	180,9	3,3	11,6
Guliston	230,3	-	201,6	-	27,8	0,9	-
Sardoba	30,2	-	2,9	0,2	27,1	-	-
Mirzaobod	689,2	-	0,2	-	688,7	0,2	-
Sirdaryo	537,9	-	12,2	15,9	505,6	4,2	-
Xovos	297,4	-	6,5	1,9	187,3	101,7	-



Viloyat bo'yicha kichik korxonalar va mikrofirmalarning asosiy kapitalga kiritilgan investitsiyalari hajmi



Iqtisodiy faoliyat turlari bo'yicha kichik korxonalar va mikrofirmalarning asosiy kapitalga kiritilgan investitsiyalari hajmi, % da





Kichik korxonalar va mikrofirmalarning asosiy kapitalga kiritilgan investitsiyalarini moliyalashtirish manbalari bo'yicha taqsimlanishi

Jami investitsiyalar 2847,0 mlrd. so'm

Korxonaning o'z mablag'lari

• 543,5 mlrd. so'm

Homiy rezidentlar mablag'lari

• 88,3 mlrd. so'm

Banklar kreditlari

• 449,2 mlrd. so'm

Chet el investorlari mablag'lari

• 637,4 mlrd. so'm

Chet el kreditlari

• 1111,3 mlrd. so'm


Boshqa tashkilotlarning qarz mablag'larilari

• 17,2 mlrd. so'm



2020- yilda kichik korxonalar va mikrofirmalar tomonidan ishlab chiqarilgan sanoat mahsuloti hajmi **2242,8** mlrd. soʻmni tashkil etdi.

Bu esa **2019-** yilning mos davriga nisbatan ishlab chiqarilgan sanoat mahsulotlari **221,6** mlrd. soʻmga kamaygan.



ViLOYAT boʻyicha kichik korxonalar va mikrofirmalar tomonidan ishlab chiqarilgan sanoat mahsulot hajmi eng koʻp, Sirdaryo tumanida 768,3 mlrd. soʻm, Guliston shahar 597,0 mlrd. soʻm, Yangiyer shahar 287,5 mlrd. soʻm, Guliston tumani 127,8 mlrd. soʻm, Sayxunobod tumani 116,0 mlrd. soʻm, Oqoltin tumani 98,0 mlrd. soʻm, Xovos tumani 95,7 mlrd. soʻm, Shirin shahar 24,8 mlrd. soʻm, Boyovutda 21,3 mlrd. soʻm, Sardoba tumani 3,4 mlrd. soʻmni tashkil etdi.



**Viloyat bo'yicha kichik korxonalar va mikrofirmalar
tomonidan ishlab chiqarilgan sanoat mahsuloti
hajmi, mlrd. so'mda**

	Amaldagi narxlarda ishlab chiqarilgan sanoat mahsuloti (ishlar, xizmatlar) hajmi (QQS va aksizsiz)		farq (+;-)
	2019- y.	2020- y.	
Sirdaryo	2464,4	2242,8	-221,6
Guliston sh.	741,3	597,0	-144,3
Shirin sh.	18,3	24,8	6,5
Yangiyer sh.	243,2	287,5	44,3
<i>tumanlar</i>			
Oqoltin	15,5	98,0	82,5
Boyovut	98,6	21,4	-77,3
Sayxunobod	147,0	116,0	-31
Guliston	14,4	127,8	113,4
Sardoba	2,8	3,4	0,6
Mirzaobod	317,1	102,9	-214,2
Sirdaryo	845,8	768,3	-77,5
Xovos	20,4	95,7	75,3



**2020- yilda viloyat bo'yicha kichik korxonalar va
mikrofirmalar tomonidan ishlab chiqarilgan sanoat
mahsuloti hajmi, mlrd. so'mda**

	Ishlab chiqarilgan mahsulot (tovarlar, ishlar va xizmatlar) ishlab chiqarish tannarxi	amaldagi narxlarda ishlab chiqarilgan iste'mol mollari, (QQS va aksizsiz)	shu jumladan:	
			oziq-ovqat mahsulotlari (vino-arq mahsulotlari va pivo qiymatisiz)	nooziq-ovqat mollari
Sirdaryo	1809,3	1560,3	564,1	991,1
Guliston sh.	531,1	477,8	257,4	220,3
Shirin sh.	20,7	8,7	1,0	7,7
Yangiyer sh.	237,3	197,7	78,6	119,0
<i>tumanlar</i>				
Oqoltin	85,9	97,0	47,7	49,3
Boyovut	16,1	14,4	6,2	8,2
Sayxunobod	90,4	22,0	18,7	3,2
Guliston	110,5	8,6	2,8	5,9
Sardoba	1,9	3,4	2,9	0,5
Mirzaobod	63,8	96,1	2,9	93,2
Sirdaryo	588,8	552,5	142,6	405,0
Xovos	62,9	82,2	3,3	78,7



2020- yilda kichik korxonalar va mikrofirmalar tomonidan qishloq xo'jaligida, faoliyat turlari bo'yicha sotilgan mahsulot (ishlar, xizmatlar) hajmi **194,9** mlrd. so'mni tashkil etdi.

Bu esa **2019-** yilning mos davriga nisbatan qishloq xo'jaligida, faoliyat turlari bo'yicha sotilgan mahsulot (ishlar, xizmatlar) **28,5** mlrd. so'mga kamaygan.



2020- yilda kichik korxonalar va mikrofirmalar tomonidan qishloq xo'jaligida, faoliyat turlari bo'yicha sotilgan mahsulot (ishlar, xizmatlar) hajmi

Dehqonchilik va chorvachilik, ovchilik va bu sohalarda xizmat ko'rsatish
194,9 mlrd. so'm

O'rmonchilik va yog'och tayyorlash
0,6 mlrd. so'm

Baliq ovlash va akvakultura
16,8 mlrd. so'm



Viloyat bo'yicha kichik korxonalar va mikrofirmalar tomonidan qishloq xo'jaligida, faoliyat turlari bo'yicha sotilgan mahsulot (ishlar, xizmatlar) hajmi va o'sish sur'ati, mlrd. so'mda

	Qishloq xo'jaligi faoliyat turlari bo'yicha sotilgan mahsulot (ishlar, xizmatlar) hajmi		farq (+;-)
	2019- y.	2020- y.	
Sirdaryo	223,4	194,9	-28,5
Guliston sh.	28,2	7,8	-20,4
Shirin sh.	4,8	3,7	-1,2
Yangiyer sh.	5,0	1,4	-3,6
<i>tumanlar</i>			
Oqoltin	26,9	17,6	-9,3
Boyovut	18,0	9,6	-8,4
Sayxunobod	26,5	22,6	-4
Guliston	19,8	11,3	-8,6
Sardoba	28,2	30,8	2,6
Mirzaobod	18,7	25,8	7,1
Sirdaryo	26,1	46,5	20,4
Xovos	21,2	17,8	-3,4

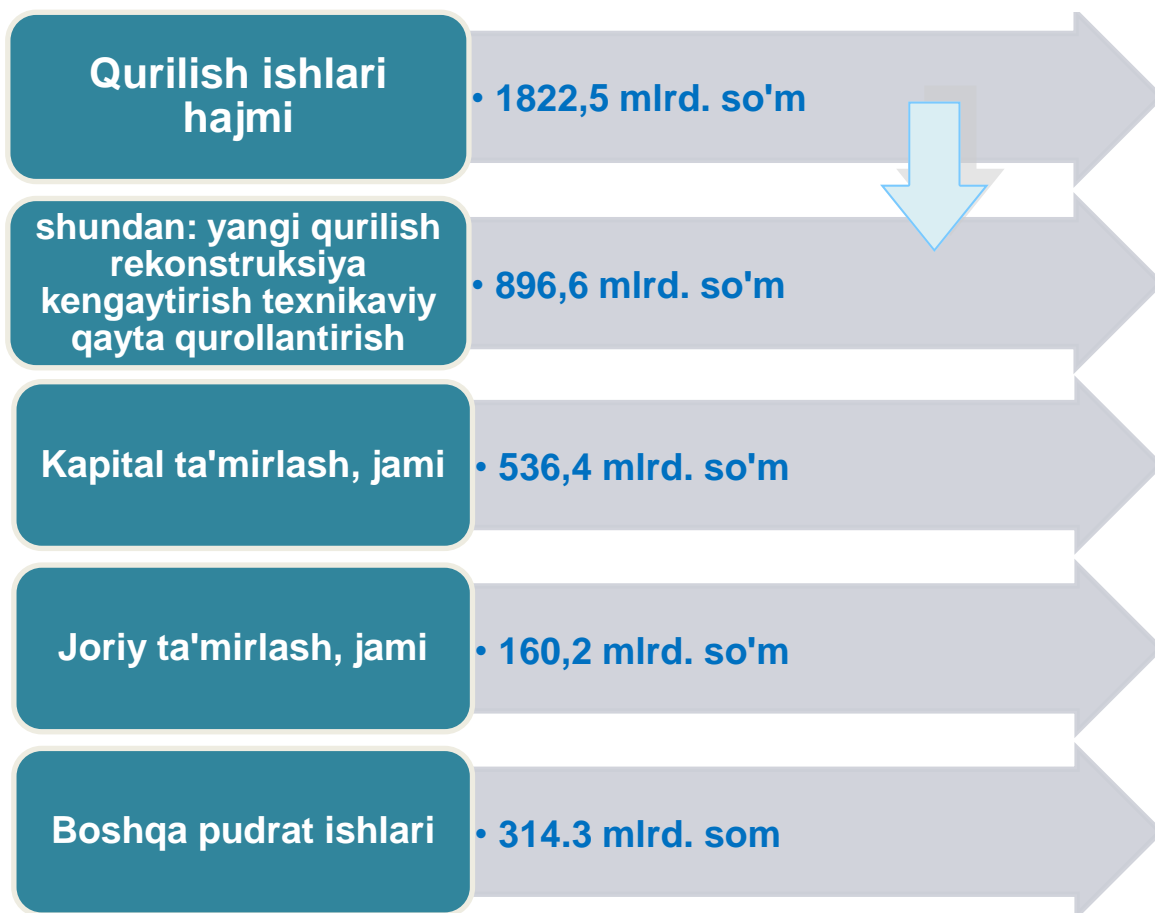


2020- yilda kichik korxonalar va mikrofirmalar tomonidan bajarilgan qurilish ishlari hajmi **1822,5** mlrd. so'mni tashkil etdi.

Bu esa **2019-** yilning mos davriga nisbatan qurilish ishlarini **423,2** mlrd. so'mga oshishini ta'minladi.



2020- yilda kichik korxonalar va mikrofirmalar tomonidan bajarilgan qurilish ishlarining taqsimlanishi



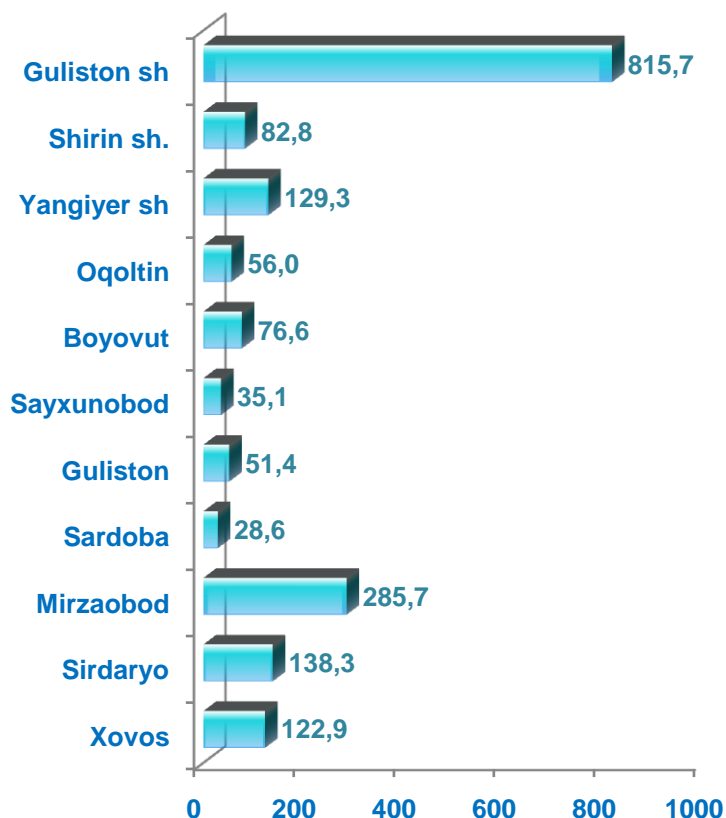


**Viloyat bo'yicha kichik korxonalar va mikrofirmalar
tomonidan bajarilgan qurilish ishlarining hajmi,
mlrd. so'mda**

	Amaldagi narxlarda o'z kuchi bilan bajarilgan qurilish ishlari hajmi (QQSsiz)		farq (+;-)
	2019- y.	2020- y.	
Sirdaryo	1399,3	1822,5	423,2
Guliston sh.	557,0	815,7	258,7
Shirin sh.	112,5	82,8	-29,7
Yangiyer sh.	105,5	129,3	23,8
<i>tumanlar</i>			
Oqoltin	47,3	56,0	8,7
Boyovut	63,4	76,6	13,2
Sayxunobod	32,5	35,2	2,6
Guliston	39,1	51,4	12,3
Sardoba	23,3	28,6	5,3
Mirzaobod	130,8	285,7	154,9
Sirdaryo	116,6	138,3	21,7
Xovos	171,4	122,9	-48,5



Viloyat bo'yicha kichik korxonalar va mikrofirmalar tomonidan bajarilgan qurilish ishlarining hajmi, mlrd. so'm



Viloyat bo'yicha eng ko'p bajarilgan qurilish ishlari hajmi Guliston shahar (815,7 mlrd. so'm), Mirzaobod tumani (285,7 mlrd. so'm), Sirdaryo tumani (138,3 mlrd. so'm), Yangiyer shahar (129,3 mlrd. so'm), Xovos tumani (122,9 mlrd. so'm), Shirin shahar (82,8 mlrd. so'm), Boyovut tumani (76,6 mlrd. so'm) tumanlarda qayd etildi.





**2020- yilda viloyat bo'yicha kichik korxonalar va
mikrofirmalar tomonidan bajarilgan qurilish
ishlarining taqsimlanishi, mlrd. somda**

	Amaldagi narxlarida o'z kuchi bilan bajarilgan qurilish ishlari hajmi (QQSsiz)	ulardan:			
		yangi qurilish, rekonstruksiya, kengaytirish, texnikaviy qayta qurollantirish	kapital ta'mirlash - jami	joriy ta'mirlash - jami	boshqa pudrat ishlari
Sirdaryo	1822,5	896,6	536,4	160,2	314,3
Guliston sh.	815,7	377,9	382,2	38,0	63,0
Shirin sh.	82,8	18,2	53,4	4,2	-
Yangiyer sh.	129,3	59,3	14,9	5,6	52,1
<i>tumanlar</i>					
Oqoltin	56,0	23,0	6,7	21,7	0,8
Boyovut	76,6	43,6	22,9	0,3	1,9
Sayxunobod	35,1	14,2	10,4	9,8	0,7
Guliston	51,4	3,2	7,2	29,4	34,2
Sardoba	28,6	7,8	3,2	0,9	18,2
Mirzaobod	285,7	243,1	24,8	6,9	63,1
Sirdaryo	138,3	37,3	9,3	20,1	16,4
Xovos	122,9	69,1	1,5	23,3	63,9



2020- yilda kichik korxonalar va mikrofirmalar tomonidan ishlab chiqarilgan (ko'rsatilgan) xizmatlar hajmi **735,2** mlrd. so'mni tashkil etdi.

Bu esa **2019-** yilning mos davriga nisbatan ishlab chiqarilgan (ko'rsatilgan) xizmatlarni **14,7** mlrd. so'mga oshganini ko'rsatdi.



2020- yilda kichik korxonalar va mikrofirmalar tomonidan ishlab chiqarilgan (ko'rsatilgan) xizmatlar hajmi

**Jami xizmatlar
735,2 mlrd. so'm**

**shu jumladan: qishloq
joylarda
105,5 mlrd. so'm**

**Aholiga xizmat
ko'rsatish
ob'yektlari soni
222 ta**

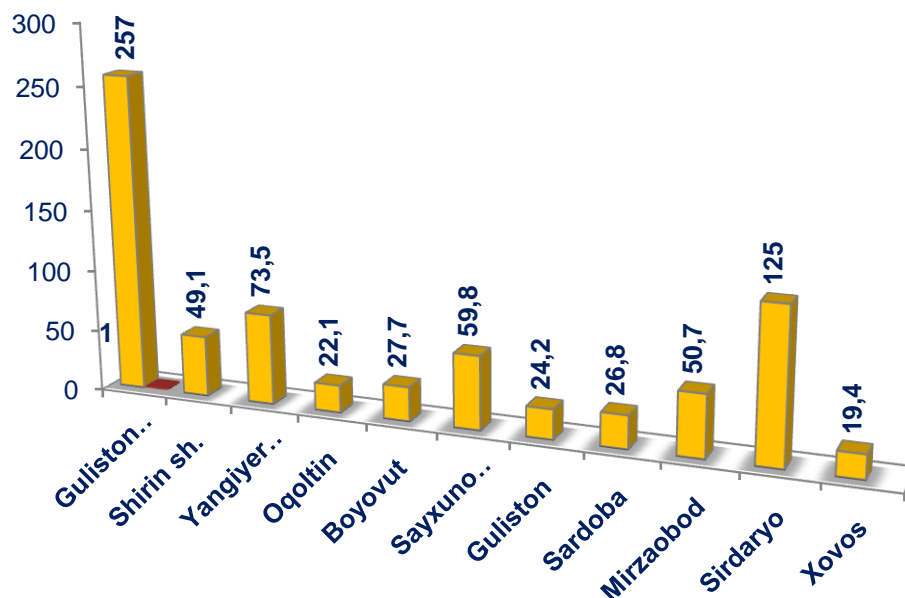


**Viloyat bo'yicha kichik korxonalar va mikrofirmalar
tomonidan ishlab chiqarilgan (ko'rsatilgan)
xizmatlar hajmi, mlrd. so'mda**

	Jami xizmatlar		farq (+;-)
	2019- y.	2020- y.	
Sirdaryo	720,5	735,2	14,7
Guliston sh.	250,8	257,0	6,2
Shirin sh.	63,2	49,1	-14,1
Yangiyer sh.	65,0	73,4	8,5
<i>tumanlar</i>			
Oqoltin	26,5	22,1	-4,4
Boyovut	34,1	27,7	-6,4
Sayxunobod	36,5	59,8	23,3
Guliston	22,6	24,2	1,6
Sardoba	15,9	26,8	10,9
Mirzaobod	62,9	50,7	-12,2
Sirdaryo	100,7	125,0	24,3
Xovos	42,3	19,4	-22,9



Viloyat bo'yicha kichik korxonalar va mikrofirmalar tomonidan ishlab chiqarilgan (ko'rsatilgan) xizmatlar hajmi, mlrd. So'mda



Viloyat bo'yicha ishlab chiqarilgan (ko'rsatilgan) xizmatlarning eng ko'pi Guliston shahri (257,0 mlrd. so'm), Sirdaryo tumani (125,0 mlrd. so'm), Yangiyer shahar (73,5 mlrd. so'm), Sayxunobot tumani (59,8 mlrd. so'm), Mirzaobod tumani (50,7 mlrd. so'm), Shirin shahar (49,1 mlrd. so'm) hamda Boyovut tumani (27,7 mlrd. so'm) tumanlarida qayd etildi.



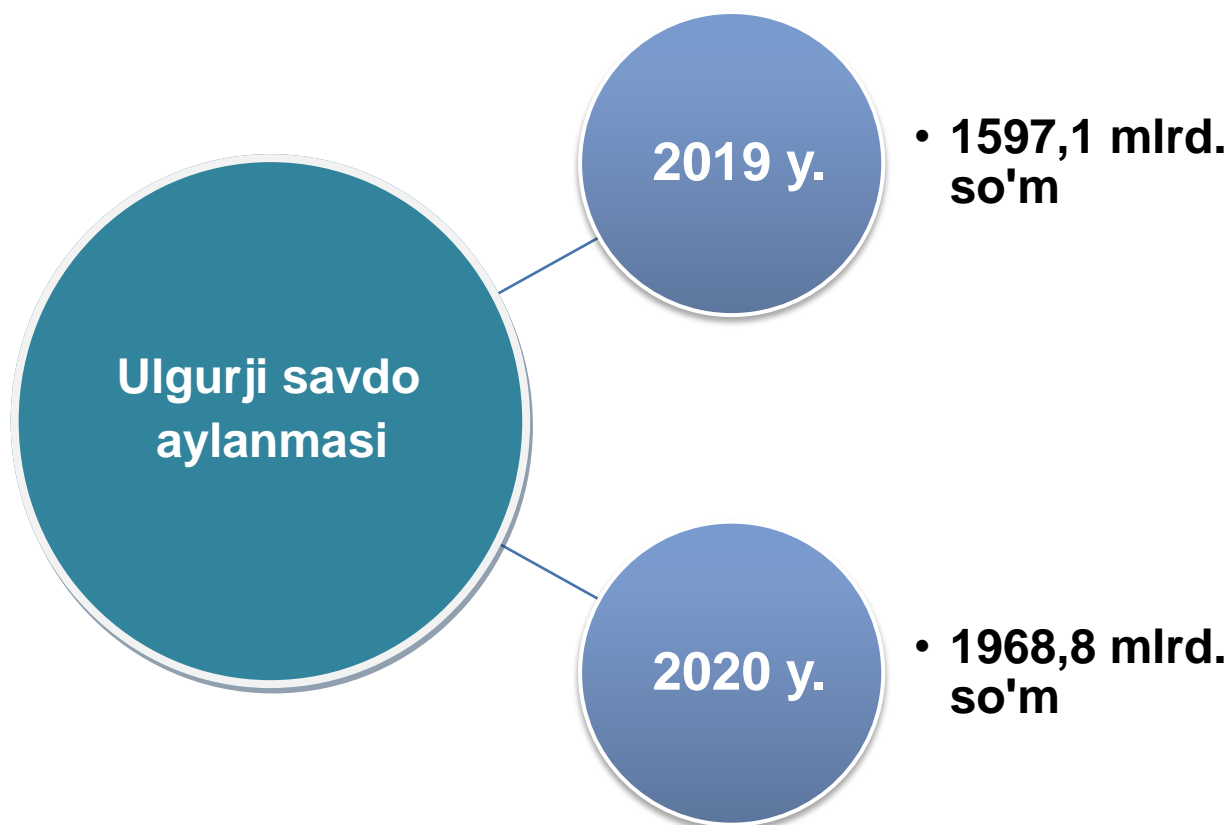


2020- yilda kichik korxonalar va mikrofirmalarning ulgurji savdo tovar aylanmasi hajmi **1968,8** mlrd. soʻmni tashkil etdi.

Bu esa **2019-** yilning mos davriga nisbatan ulgurji savdo tovar aylanmasini **371,7** mlrd. soʻmga oshganini koʻrsatdi.




Kichik korxonalar va mikrofirmalarning ulgurji savdo tovar aylanmasi hajmi





**Viloyat bo'yicha kichik korxonalar va
mikrofirkalarning ulgurji savdo
tovar aylanmasi hajmi**

	Ulgurji savdo tovar aylanmasi, mlrd. so'mda		farq (+;-)
	2019- y.	2020- y.	
Sirdaryo	1597,1	1968,8	371,7
Guliston sh.	496,5	779,0	282,5
Shirin sh.	391,6	255,6	-136,0
Yangiyer sh.	75,3	78,5	3,2
<i>tumanlar</i>			
Oqoltin	23,4	14,0	-9,4
Boyovut	16,1	49,2	33,1
Sayxunobod	47,7	146,0	98,3
Guliston	48,2	70,2	22,0
Sardoba	3,9	31,9	28,0
Mirzaobod	100,1	89,2	-10,9
Sirdaryo	341,8	403,5	61,7
Xovos	52,5	51,6	-0,9

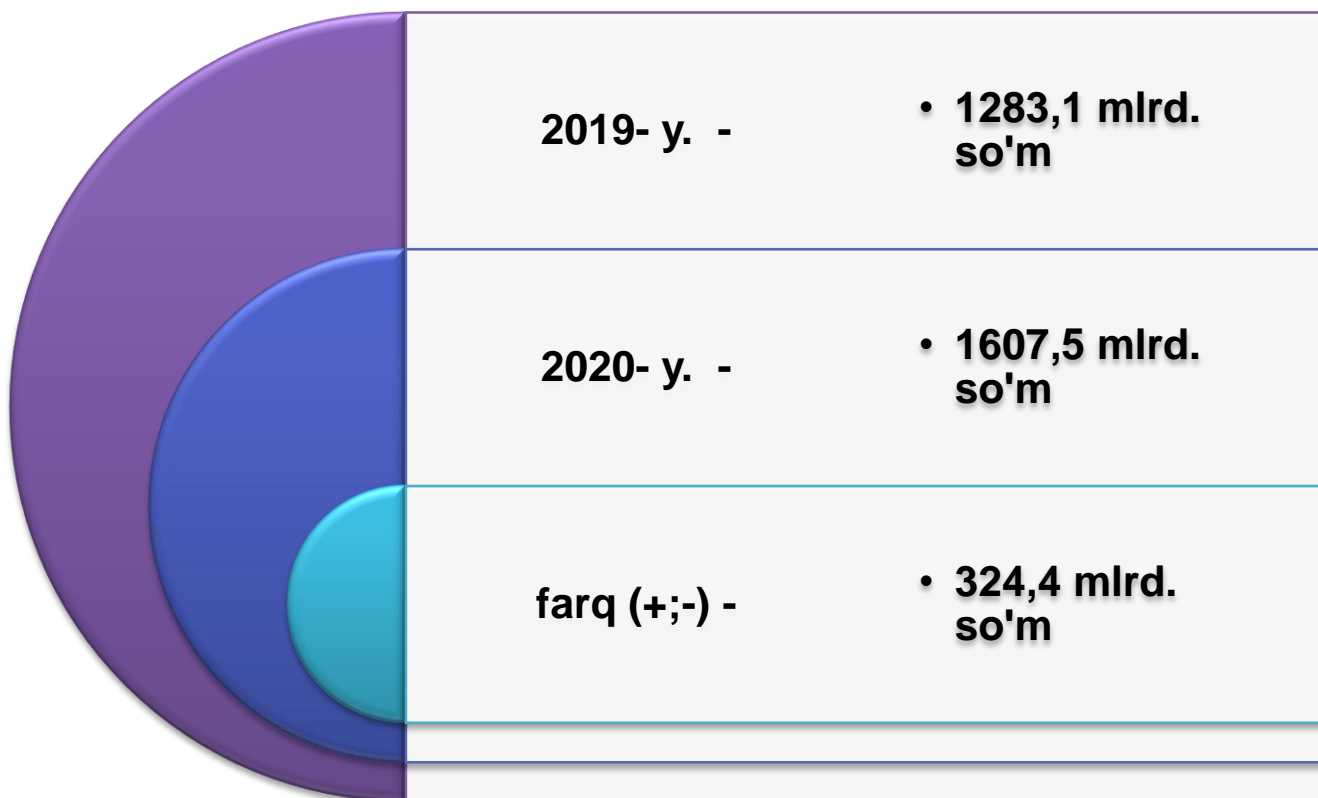


2020- yilda kichik korxonalar va mikrofirmalarning chakana savdo tovar aylanmasi hajmi **1607,5** mlrd. so'mni tashkil etdi.

Bu esa **2019-** yilning mos davriga nisbatan chakana savdo tovar aylanmasini **324,4** mlrd. so'mga oshganini ko'rsatdi.



Kichik korxonalar va mikrofirmalarning chakana savdo tovar aylanmasi hajmi



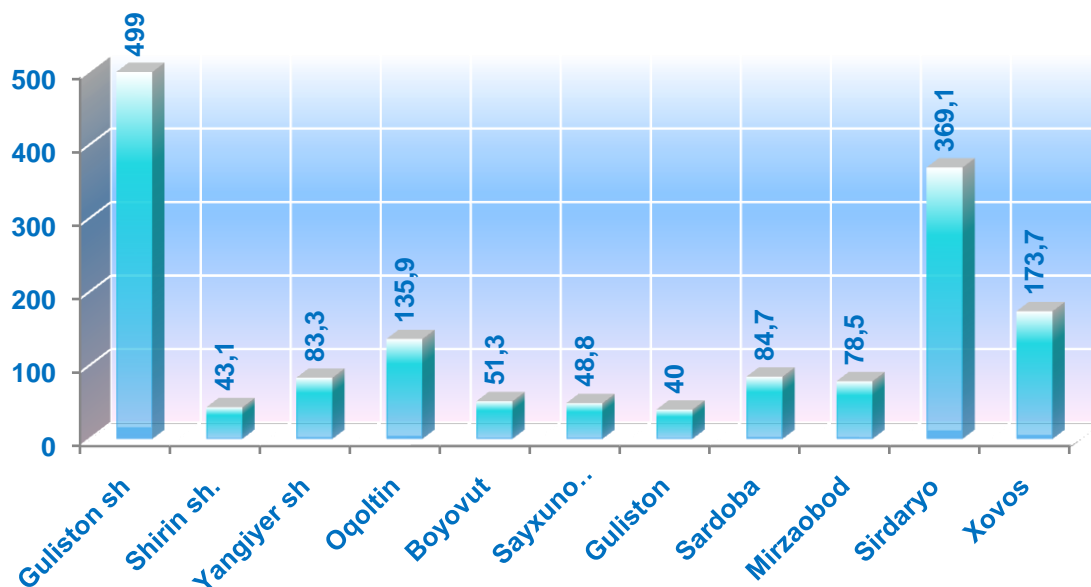


**Viloyat bo'yicha kichik korxonalar va mikrofirmalarning
chakana savdo tovar aylanmasi hajmi, mlrd.
so'mda**

	Chakana savdo tovar aylanmasi		farq (+;-)
	2019- y.	2020- y.	
Sirdaryo	1283,1	1607,5	324,4
Guliston sh.	350,7	499,0	148,3
Shirin sh.	20,0	43,2	23,1
Yangiyer sh.	89,8	83,3	-6,5
<i>tumanlar</i>			
Oqoltin	133,9	135,9	2,0
Boyovut	37,2	51,3	14,1
Sayxunobod	28,5	48,8	20,3
Guliston	20,6	40,0	19,4
Sardoba	28,8	84,7	55,9
Mirzaobod	165,4	78,5	-86,9
Sirdaryo	390,8	369,1	-21,7
Xovos	17,4	173,7	156,3



Viloyat bo'yicha kichik korxonalar va mikrofirmalarning chakana savdo tovar aylanmasi hajmi, mlrd. so'mda



Viloyat bo'yicha chakana savdo tovar aylanmasining eng ko'p Guliston shahar (499,0 mlrd. so'm), Sirdaryo tumani (369,1 mlrd. so'm), Xovos tumani (173,7 mlrd. so'm), Oqoltin tumani (135,0 mlrd. so'm), Sardoba tumani (84,7 mlrd. so'm), Yangiyer shahar (83,3 mlrd. so'm), Mirzaobod tumani (78,5 mlrd. so'm), tumanlarida qayd etildi.





2020- yilda kichik korxonalar va mikrofirmalarning ovqatlanish bilan ta'minlash bo'yicha tovar aylanmasi hajmi **55,8** mlrd. so'mni tashkil etdi.

Bu esa **2019-** yilning mos davriga nisbatan ovqatlanish bilan ta'minlash tovar aylanmasini **8,6** mlrd. so'mga kamaygan.



Kichik korxonalar va mikrofirmalarning ovqatlanish bilan ta'minlash tovar aylanmasi hajmi

2019- y.

• **64,4 mlrd. so'm**

2020- y.

• **55,8 mlrd. so'm**

farq (+;-)

• **8,6 mlrd. so'm**

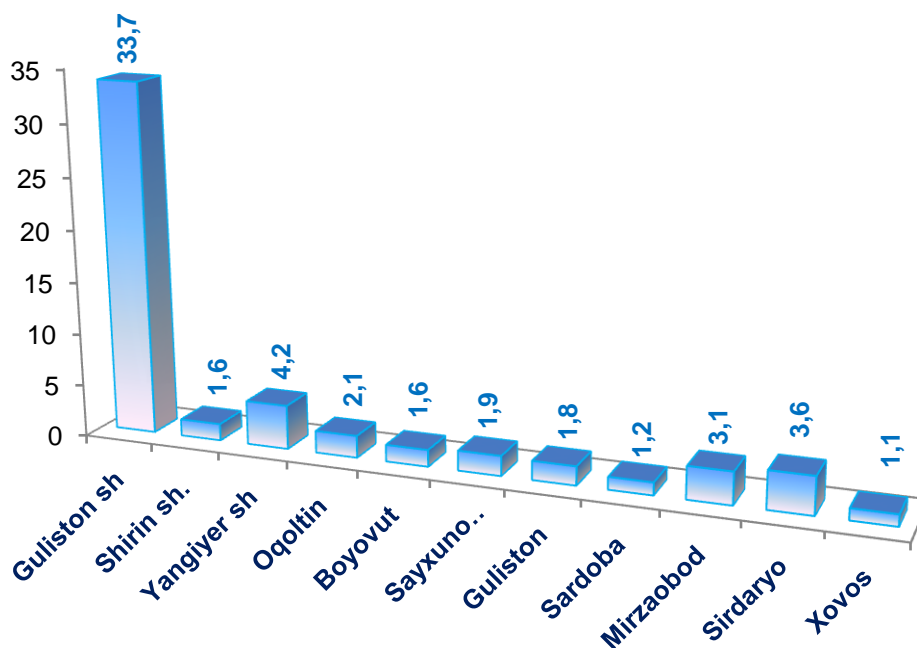


**Viloyat bo'yicha kichik korxonalar va
mikrofirmalarning ovqatlanish bilan ta'minlash
tovar aylanmasi hajmi, mlrd. so'mda**

	Ovqatlanish bilan ta'minlash tovar aylanmasi		farq (+;-)
	2019- y.	2020- y.	
Sirdaryo	64,4	55,8	-8,6
Guliston sh.	35,9	33,7	-2,2
Shirin sh.	2,1	1,6	-0,5
Yangiyer sh.	5,4	4,2	-1,2
<i>tumanlar</i>			
Oqoltin	1,9	2,1	0,2
Boyovut	2,8	1,6	-1,2
Sayxunobod	2,2	1,9	-0,3
Guliston	2,5	1,7	-0,7
Sardoba	2,3	1,2	-1,1
Mirzaobod	4,2	3,1	-1,1
Sirdaryo	4,4	3,6	-0,8
Xovos	0,7	1,1	0,4



Viloyat bo'yicha kichik korxonalar va mikrofirmalarning ovqatlanish bilan ta'minlash tovar aylanmasi hajmi, mlrd. so'mda



Viloyat bo'yicha ovqatlanish bilan ta'minlash tovar aylanmasining eng ko'pi Guliston shahar (33,7 mlrd. so'm), Yangiyer shahar (4,2 mlrd. so'm), Sirdaryo tumani (3,6 mlrd. so'm), Mirzaobod tumani (3,1 mlrd. so'm), Oqoltin tumani (2,1 mlrd. so'm) va Sayxunobod tumani (1,9 mlrd. so'm) da qayd etildi.



E'tibor bering!:



■ **2020-** yil oxiriga kichik korxonalar va mikrofirmalarning yuk avtomobillari soni jami – **1282** tani tashkil etdi.

■ shundan: Ijaraga olingani esa – **480** tani tashkil qildi.

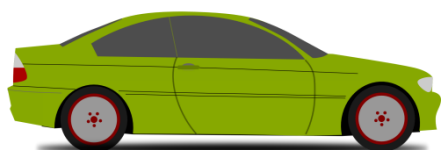
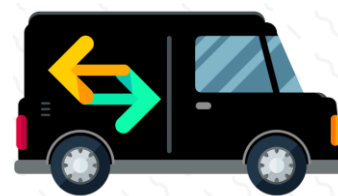


■ Xalqaro qatnovda band bo'lgan yuk avtomobillari soni jami – **49** ta.

■ shundan: Ijaraga olingani esa – **28** tani tashkil qildi.

■ Avtobuslar va mikroavtobuslar soni jami – **379** ta.

■ shundan: Ijaraga olingani – **117** ta.



■ Yengil avtomobillar soni jami – **1633** ta.

■ shundan: Ijaraga olingani – **246** ta.

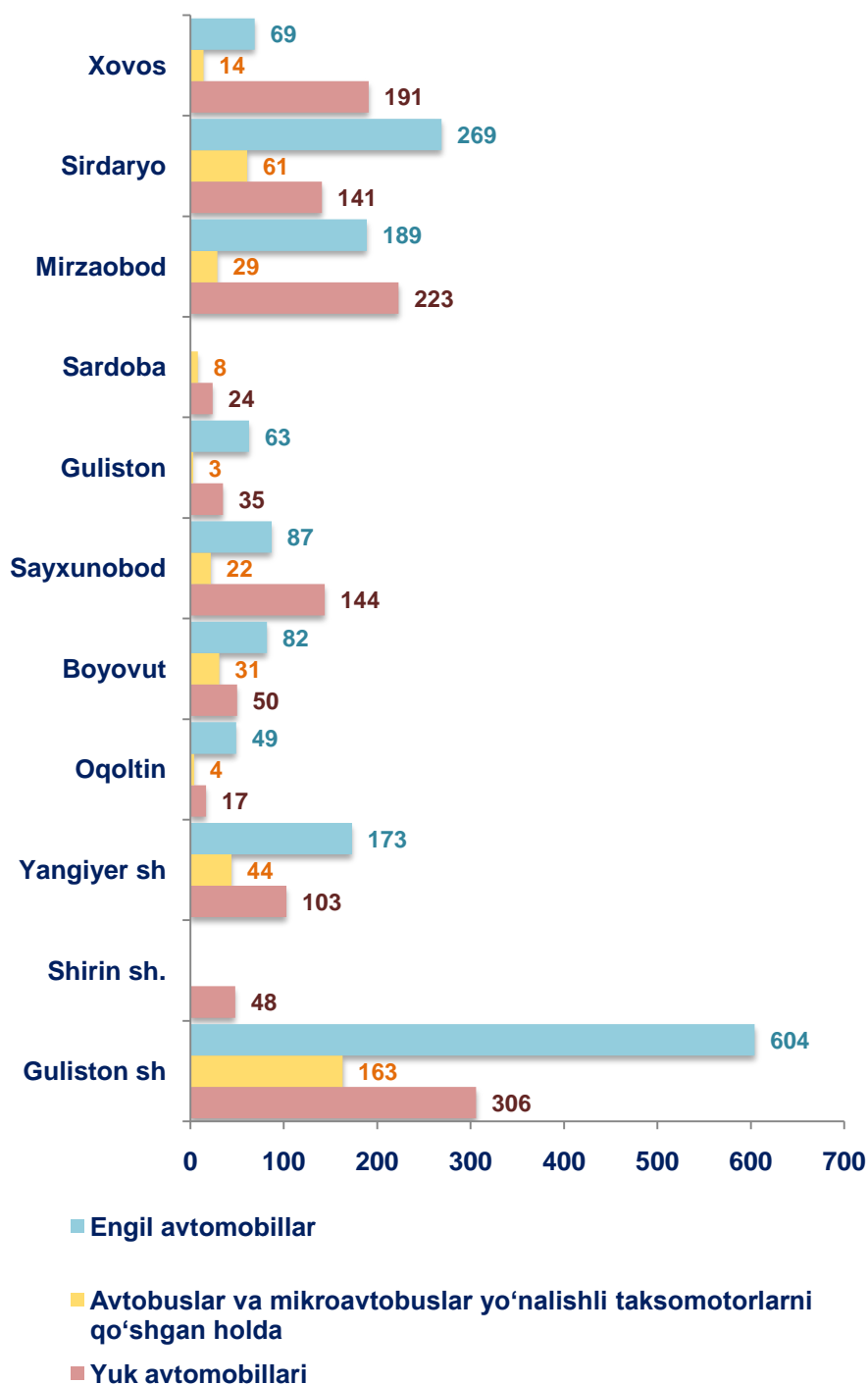


**2020- yilda viloyat bo'yicha kichik korxonalar va
mikrofirmalarda mavjud bo'lgan transport
vositalari, birlikda**

	Yuk avtomobillari	avtobuslar va mikroavtobuslar, yo'nalishli taksomotorlarni qo'shgan holda	yengil avtomobillar
Sirdaryo	1282	379	1633
Guliston sh.	306	163	604
Shirin sh.	48		
Yangiyer sh.	103	44	173
<i>tumanlar</i>			
Oqoltin	17	4	49
Boyovut	50	31	82
Sayxunobod	144	22	87
Guliston	35	3	63
Sardoba	24	8	
Mirzaobod	223	29	189
Sirdaryo	141	61	269
Xovos	191	14	69



2020- yilda viloyat bo'yicha kichik korxonalar va mikrofirmalarda mavjud bo'lgan transport vositalari, birlikda





2020- yilda kichik korxonalar va mikrofirmalar tomonidan joriy qilingan innovatsiyalar **111** tani tashkil etdi.

Bu esa **2019-** yilning mos davriga nisbatan innovatsiyalar sonini **154** taga kamaygan.



2019- yilda kichik korxonalar va mikrofirmalar tomonidan joriy etilgan innovatsiyalar, birlikda

Texnologik innovatsiyalar
111 ta

Mahsulotlar bo'yicha
innovatsiyalar
110 ta

Tashkiliy innovatsiyalar
1 ta



2020- yilda viloyat bo'yicha kichik korxonalar va mikrofirmalar tomonidan joriy etilgan innovatsiyalar

	Texnologik innovatsiyalar, birlikda	tashkiliy innovatsiyalar, birlikda	innovatsion tovarlar, ishlar, xizmatlar, hajmi, mlrd. so'm	texnologik innovatsiyalarga xarajatlar, mlrd. so'm
Sirdaryo	111	1	663,8	56,3
Guliston sh.	7	-	235,9	4,1
Shirin sh.	2	-	10,0	0,08
Yangiyer sh.	65	-	53,7	1,9
<i>tumanlar</i>				
Oqoltin	3	-	4,4	2,3
Boyovut	7	1	10,8	2,3
Sayxunobod	7	-	102,7	0,1
Guliston	-	-	1,9	0,3
Sardoba	9	-	1,0	0,8
Mirzaobod	1	-	1,5	0,03
Sirdaryo	3	-	233,4	42,0
Xovos	7	-	8,5	2,4